





-  SOL POREUX : type copeaux de bois
-  PLEINE TERRE: pelouse existante
-  BORDURE PAYSAGÈRE PLANTÉE
-  GRAVIERS

