

S. A. S.

VOUILLON

CHARPENTE
& OSSATURE BOIS

71520 TRAMBLY

Tel:03.85.50.49.67

Fax:03.85.50.40.76

Maître d'ouvrage: Mr MAHIEU Thibault

Entreprise : FDS PROJET BOIS

Bureau de contrôle:

Désignation:(Ce carnet contient 59 plans hors mis le cartouche)

- 1(a-d) - PERSPECTIVE
- 2(a-c) - IMPLANTATION PIEUX ET RDC
- 3a - PLAN DE PLANCHER INTERMEDIAIRE ET IMPLANTATION ETAGE
- 4a - PLAN DE CHARPENTE
- 5(a-e) - COUPE
- 6(a-c) - FACADE
- 7(a-b) - MURS OB

Affaire:

MAHIEU

Lieu:

GAP (05)

Date: 26/01/21

Echelle: 1/50⁰

n° DOSSIER : MB-FA/20/1056

Fait par: MB

Ce plan est la propriété exclusive des établissements VOUILLON et ne peut être reproduit ni communiqué sans autorisation écrite

Date	Indice	Modification
28/01/21	B	Ajout du conduit de fumé et des passages de ventilation. Actualisation des menuiseries. Portique côté Sud remonté de 8cm. Ajout d'un mur côté Sud Ouest. Porte passée à 89 au lieu de 91cm.
29/01/21	C	Altitude d'arase des technopieux, cotation ensemble menuisé pignon Sud.
02/03/21	D	Avancement du projet.

Ce plan est considéré comme approuvé s'il ne nous est pas retourné avec vos observations dans un délai de 7 jours après date d'envoi

BON POUR FABRICATION

CACHET ET SIGNATURE DU CLIENT

Date :

DELAJ DE LIVRAISON

Date :

MAISON EN OSSATURE BOIS

PANNEAU OSB OU MFP

Localisation du chantier : GAP (05)

Zone de neige: C1

Altitude: 790 m

Charge de neige au m²: 107 daN/m²

Zone de vent: 1

Zone sismique: 3

Charge d'exploitation:

- sur plancher terrasse: 150 daN/m²

- sur plancher vide sanitaire et intermédiaire: 150 daN/m²

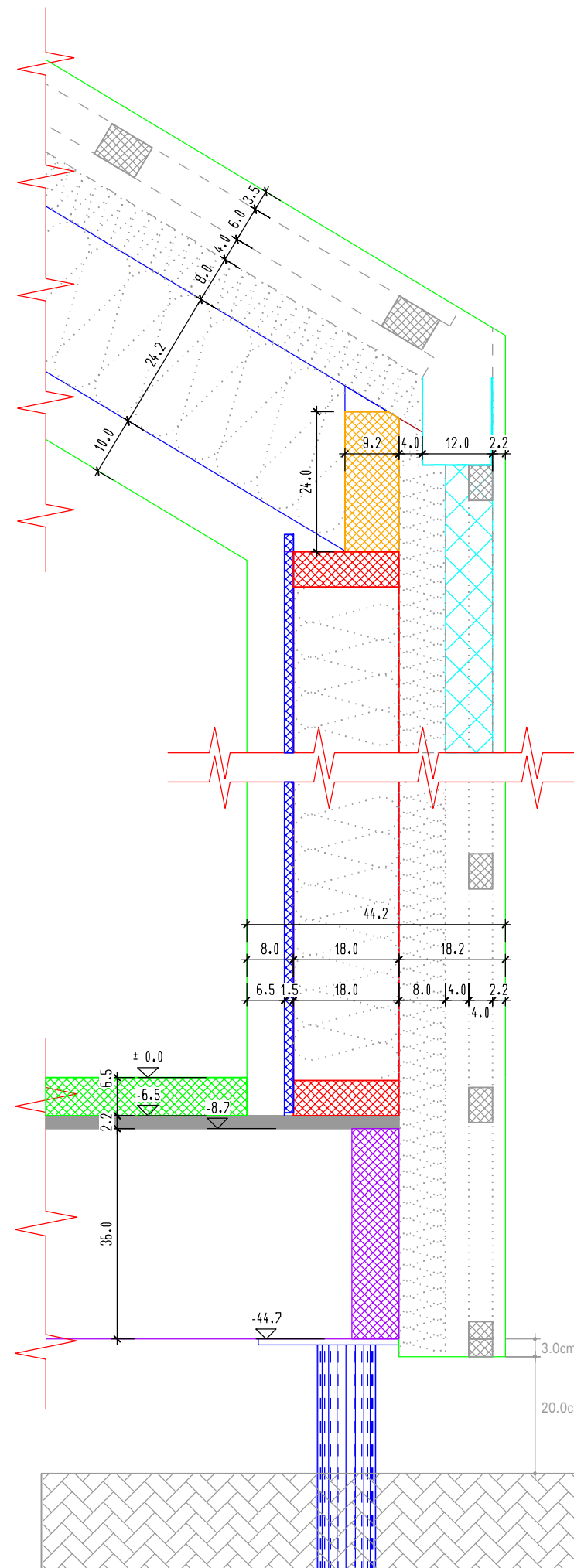
Charge permanente:

- sur plancher terrasse: 15 daN/m²

- sur plancher vide sanitaire et intermédiaire: 80 daN/m²

- sur charpente: 60 daN/m²

- mur ossature bois: 100 daN/m²

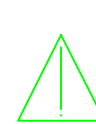


Attention: Panneau de contreventement à fixer sur les solives, porteuses et murailles du plancher vie sanitaire, du plancher intermédiaire et sur le auvent d'entrée. Entraxes et types de fixation à définir suivant le DTU51-3 (plancher en bois ou panneaux dérivés du bois) **PANNEAU NON FOURNI PAR VOUEILLON SAS**



NOTA OSSATURE BOIS:
 -Panneaux ossature maintenus sur la semelle autoclave par Lirefonds Ø12x120 + rondelles tous les 0.80 ml environ.
 -Panneaux ossature maintenus entre eux par boulons Ø12 mm et Lirefonds Ø12x120 + rondelles dans les angles tous les 0.80 ml environ.

NOTA CHARPENTE :
 Sur la dépassée en rive, le bardage sera posé sous les chevrons.
 Pannes et chevrons rabotés.
 Chevrons 7.2x24.2 assemblés par 1 vis de 6x200 lardée sur chaque panne.
 Entretoise 4x20 à recouper sur chantier et à clouer contre les chevrons.
 Chevrons assemblés par queue d'aronde avec les pannes.
 Sablières assemblées sur les murs OB par tirefond 12x120 mis par le dessous.
 Contreventement assuré par le feillard cloué sur chaque chevron.



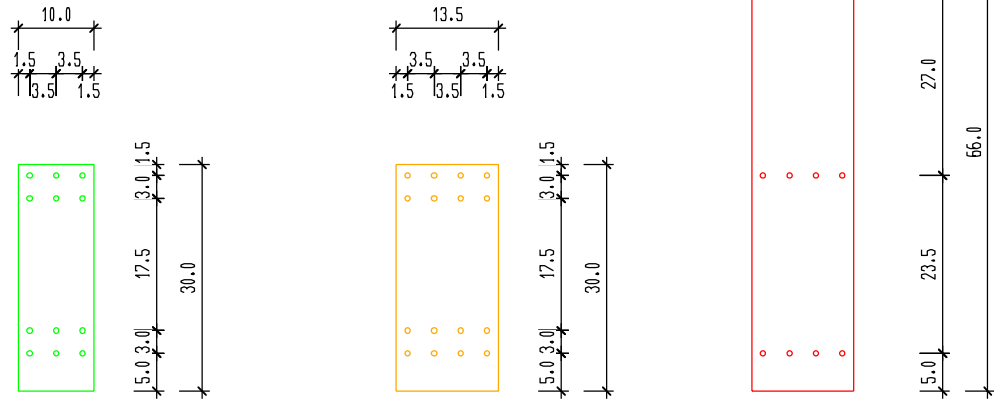
CHARGE ADMISSIBLE PAR SANGLE DE PANNEAU 150 KG
 OB 6x18 OSB
 OB 6x12 MFP



Le bardage doit dépasser de 3cm minimum par rapport à la lisse basse.
 Le bardage ne doit pas être à moins de 20cm du sol fini extérieur

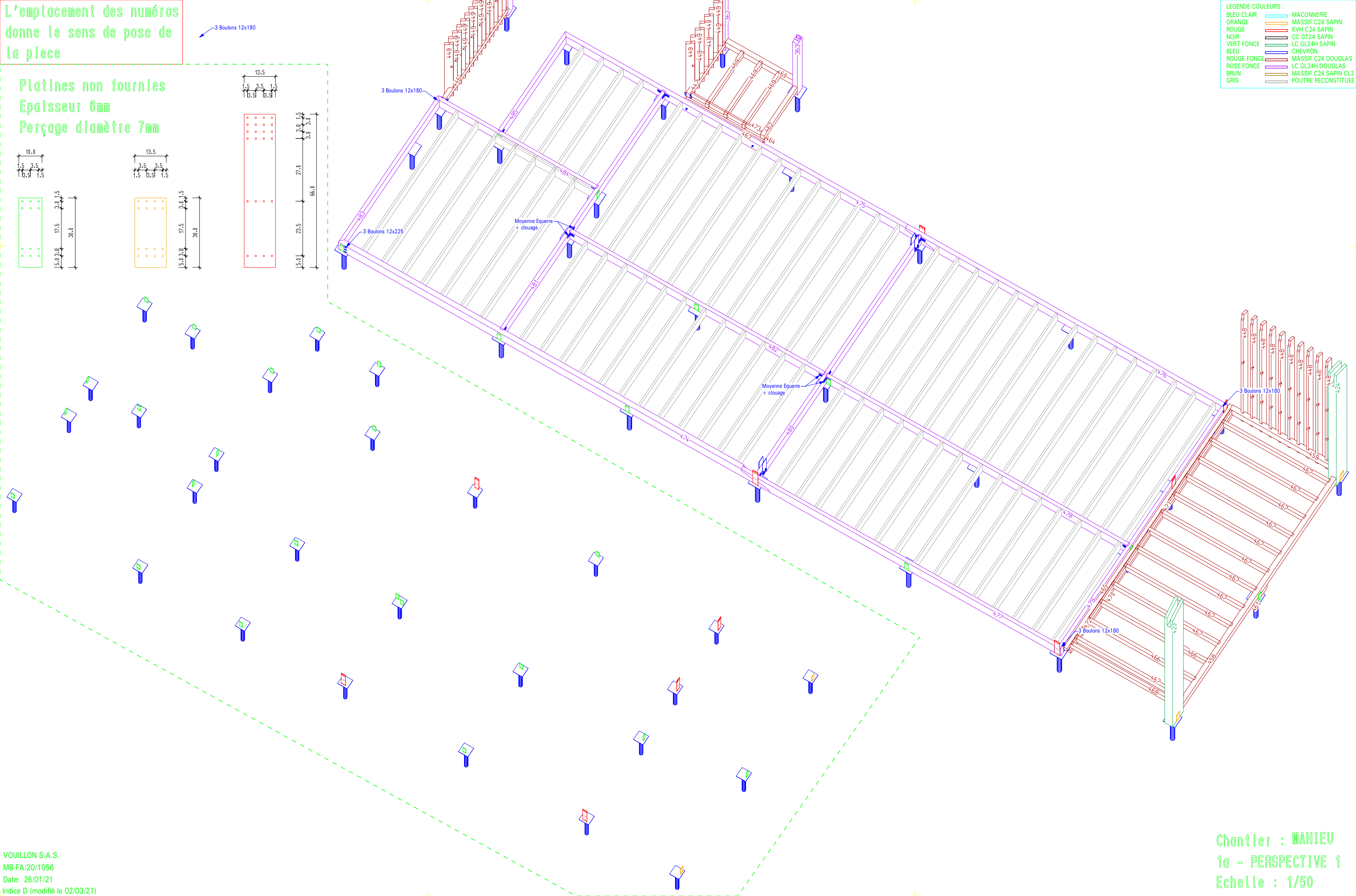
L'emplacement des numéros donne le sens de pose de la pièce

Platines non fournies
 Epaisseur 6mm
 Perçage diamètre 7mm



LEGENDE COULEURS :

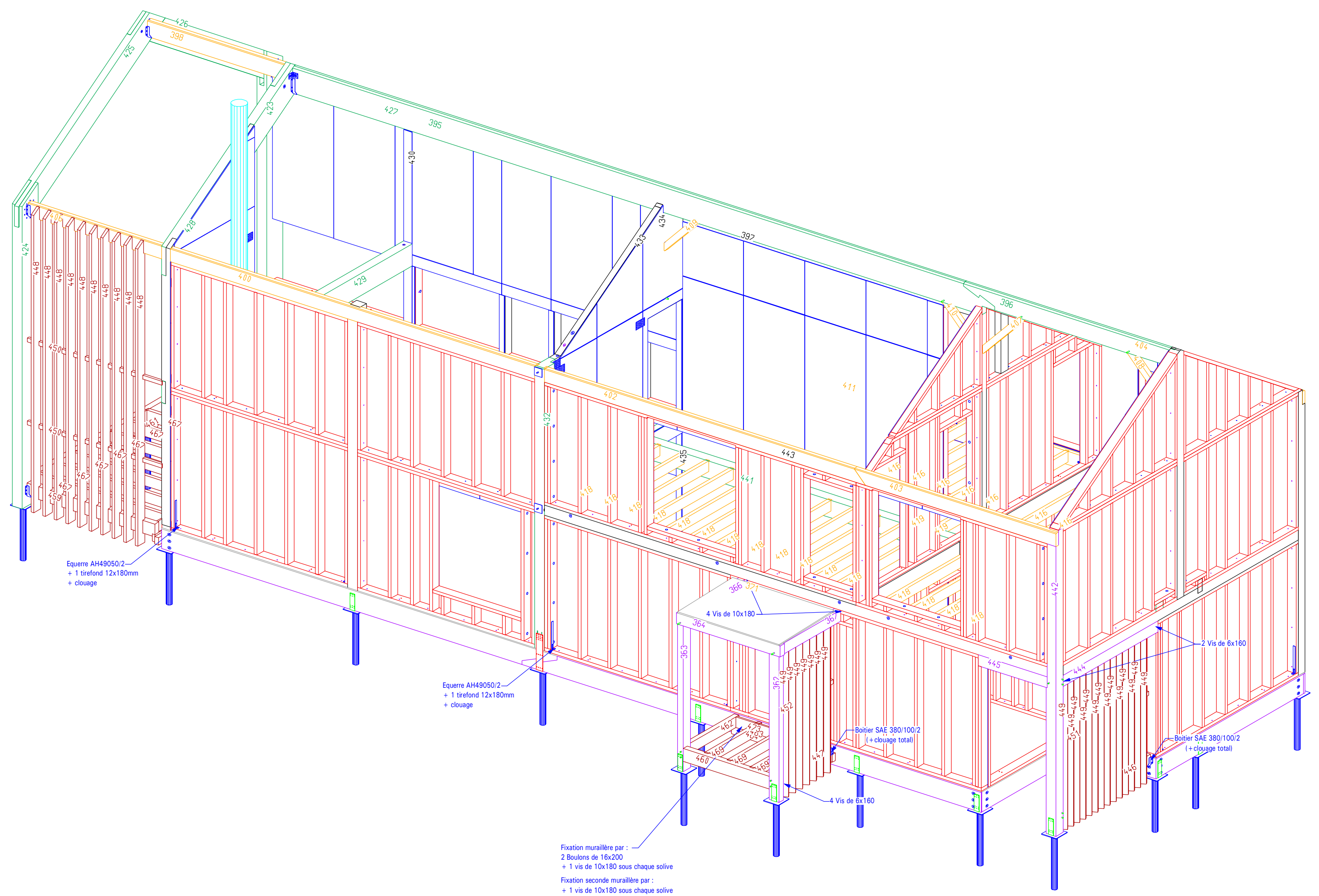
BLEU CLAIR	MAÇONNERIE
ORANGE	MASSIF C24 SAPIN
ROUGE	KVH C24 SAPIN
NOIR	CC GT24 SAPIN
VERT FONCE	LC GL24H SAPIN
BLEU	CHEVRON
ROUGE FONCE	MASSIF C24 DOUGLAS
ROSE FONCE	LC GL24H DOUGLAS
BRUN	MASSIF C24 SAPIN CL3
GRIS	POUTRE RECONSTITUEE



L'emplacement des numéros donne le sens de pose de la pièce

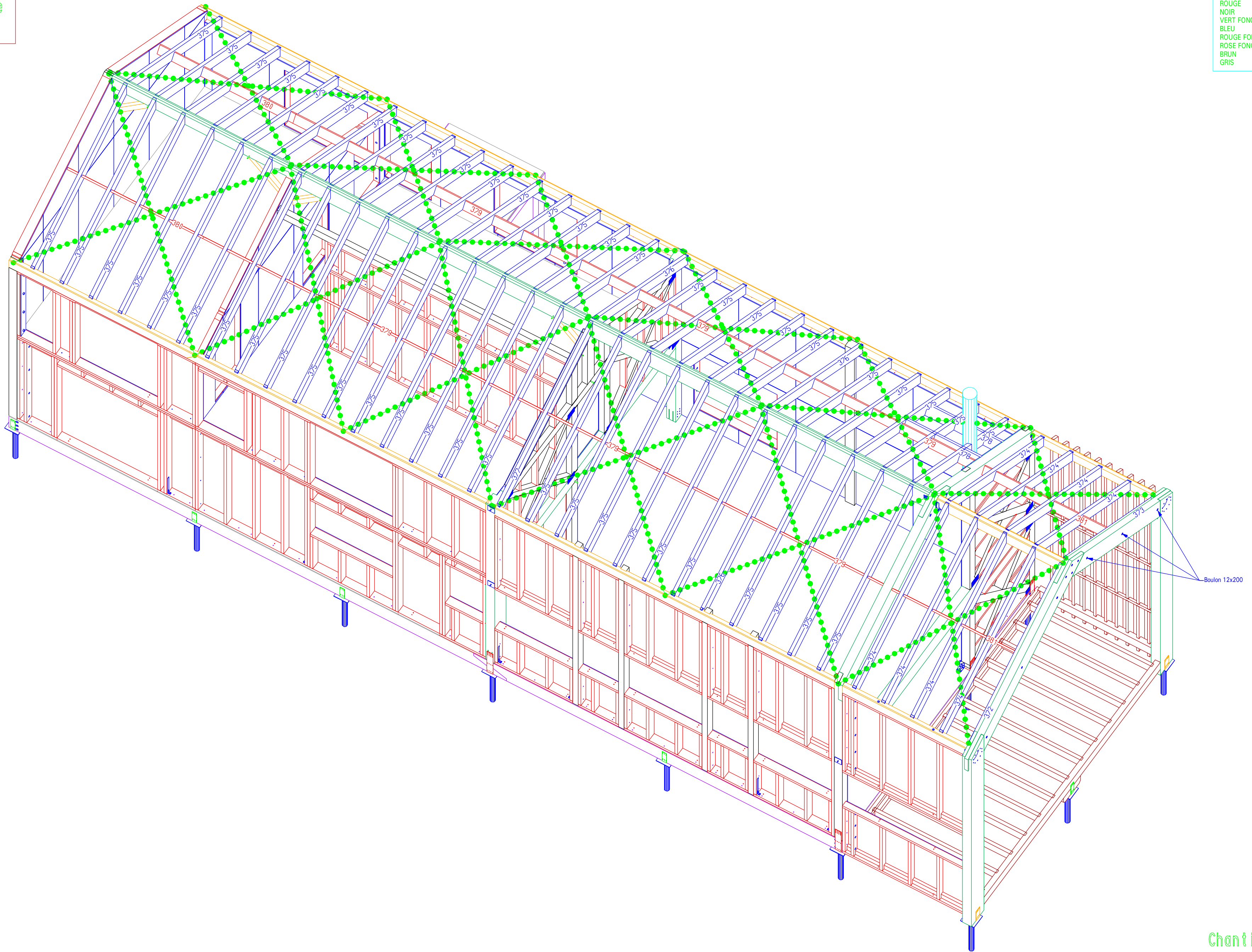
LEGENDE COULEURS :

BLEU CLAIR	MAÇONNERIE
ORANGE	MASSIF C24 SAPIN
ROUGE	KVH C24 SAPIN
NOIR	CC GT24 SAPIN
VERT FONCE	LC GL24H SAPIN
BLEU	CHEVRON
ROUGE FONCE	MASSIF C24 DOUGLAS
ROSE FONCE	LC GL24H DOUGLAS
BRUN	MASSIF C24 SAPIN CL3
GRIS	POUTRE RECONSTITUÉE



L'emplacement des numéros
donne le sens de pose de
la pièce

LEGENDE COULEURS :	
BLEU CLAIR	MAÇONNERIE
ORANGE	MASSIF C24 SAPIN
ROUGE	KVH C24 SAPIN
NOIR	CC GT24 SAPIN
VERT FONCE	LC GL24H SAPIN
BLEU	CHEVRON
ROUGE FONCE	MASSIF C24 DOUGLAS
ROSE FONCE	LC GL24H DOUGLAS
BRUN	MASSIF C24 SAPIN CL3
GRIS	POUTRE RECONSTITUEE



L'emplacement des numéros donne le sens de pose de la pièce

Platine de 30cm à prévoir sur chaque technopieux sauf pour les n°9, 10, 15, 11, 14, 6, 12 et 13 où des platines de 40cm sont nécessaires

Effort horizontal à ajouter en tête de chaque technopieux : 180daN

Tous les plots sont arasés à la même altitude : -44.7cm par rapport au sol fini

LEGENDE COULEURS :

- BLEU CLAIR : MAÇONNERIE
- ORANGE : MASSIF C24 SAPIN
- ROUGE : KVH C24 SAPIN
- NOIR : CC GT24 SAPIN
- VERT FONCE : LC GL24H SAPIN
- BLEU : CHEVRON
- ROUGE FONCE : MASSIF C24 DOUGLAS
- ROSE FONCE : LC GL24H DOUGLAS
- BRUN : MASSIF C24 SAPIN CL3
- GRIS : POUTRE RECONSTITUEE

23 24 25

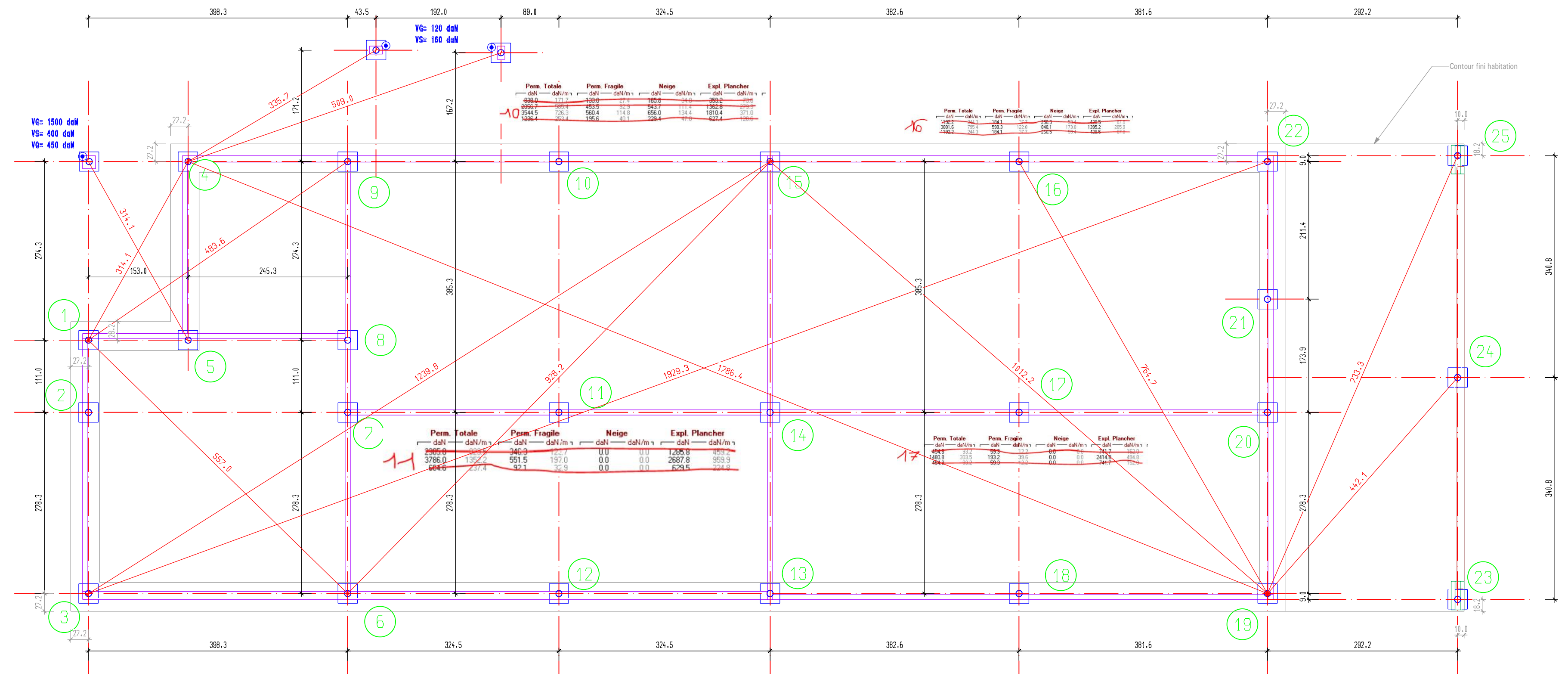
Permanentes	Neige	Neige Exc.	Vent A	Vent B	Vent C	Vent D	Vent E	Expl. Plancher
641.1	762.1	762.1	-398.5	4.4	0.0	0.0	0.0	270.4
641.1	762.1	762.1	-398.5	396.6	0.0	0.0	0.0	270.4

4 5

Perm. Totale	Perm. Fragile	Neige	Expl. Plancher	Lg. Appui
1287.2	430.3	130.7	00.1	166.1
1789.0	538.9	271.1	96.8	0.0
				350.6
				1248.2
				120.4
				445.6
				3.90
				19.39

13 15 14

Permanentes	Perm. Fragile	Neige	Neige Exc.	Vent A	Vent B	Vent C	Vent D	Vent E	Expl. Plancher
4786.9	762.2	193.1	184	-152.4	-720.9	-1688.7	-1177.5	813.9	1148.7
5015.3	794.6	1844.6	1842.3	-82.4	1252.2	545.7	1079.4	823.0	1412.6
2822.2	288.9	278.9	278.9	453.7	788.2	975.1	886.3	-109.7	1521.2



10

Perm. Totale	Perm. Fragile	Neige	Expl. Plancher
4090.0	171.7	433.0	0.0
2666.3	171.7	433.0	0.0
3544.5	726.3	560.4	114.8
1064.4	156.6	80.1	224.4

16

Perm. Totale	Perm. Fragile	Neige	Expl. Plancher
385.6	798.1	104.3	122.0
1442.2	211.3	184.1	67.7
2675.5	62.4	267.5	30.9

11

Perm. Totale	Perm. Fragile	Neige	Expl. Plancher
2905.6	644.9	122.7	0.0
3786.0	1322.2	551.5	197.0
644.6	257.4	32.1	32.9
		0.0	0.0

17

Perm. Totale	Perm. Fragile	Neige	Expl. Plancher
489.8	312	89.3	32.5
1489.8	303.6	192.2	39.6
264.4	89.9	69.9	0.0
		0.0	0.0

1 2 3

Perm. Totale(daN)	Perm. Fragile(daN)	Neige(daN)	Expl. Plancher(daN)	Lg. Appui(cm)
719.6	117.3	293.8	321.9	7.00
2441.2	384.9	427.1	437.2	19.70
3242.7	348.1	279.2	816.5	19.00

12

Perm. Totale	Perm. Fragile	Neige	Expl. Plancher
1507.3	325.3	250.1	91.2
3915.0	862.4	618.7	225.8
3081.4	631.4	489.8	00.4
1224.3	260.0	194.3	33.8

18

Perm. Totale	Perm. Fragile	Neige	Expl. Plancher
1110.0	220.5	174.0	33.0
3645.9	747.1	569.3	116.7
1110.0	220.5	174.0	33.0

6 7 8 9

Perm. Totale(daN)	Perm. Fragile(daN)	Neige(daN)	Expl. Plancher(daN)
4366.8	689.3	707.5	1908.3
5057.7	801.9	788.8	2372.1
3628.0	579.1	788.8	2058.2
3336.0	525.4	517.5	1364.1

19 20 21 22

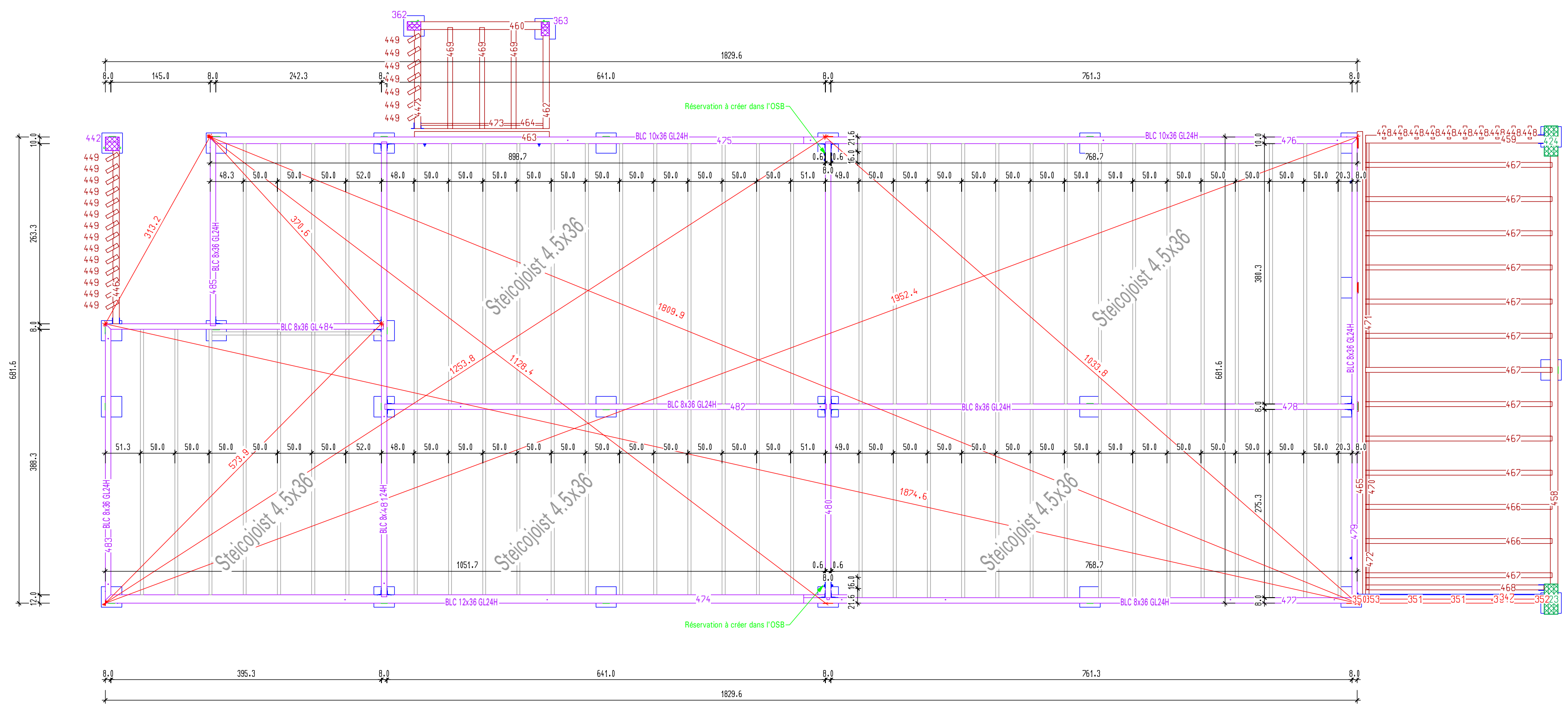
Permanentes	Perm. Fragile	Neige	Neige Exc.	Vent A	Vent B	Vent C	Vent D	Vent E	Expl. Plancher
2438.6	1096.3	565.6	565.6	-239.7	586.1	227.8	576.8	-552.2	314.4
1150.8	727.0	0.0	0.0	0.0	0.0	0.0	0.0	0.0	744.7
1122.4	336.0	-288.4	-288.4	1755.5	2729.8	2984.9	3245.7	423.8	430.3
4467.5	2418.5	2362.6	2362.6	-2480.1	-2351.5	-3468.8	-3225.1	-355.3	0.0

L'emplacement des numéros donne le sens de pose de la pièce

LEGENDE COULEURS :

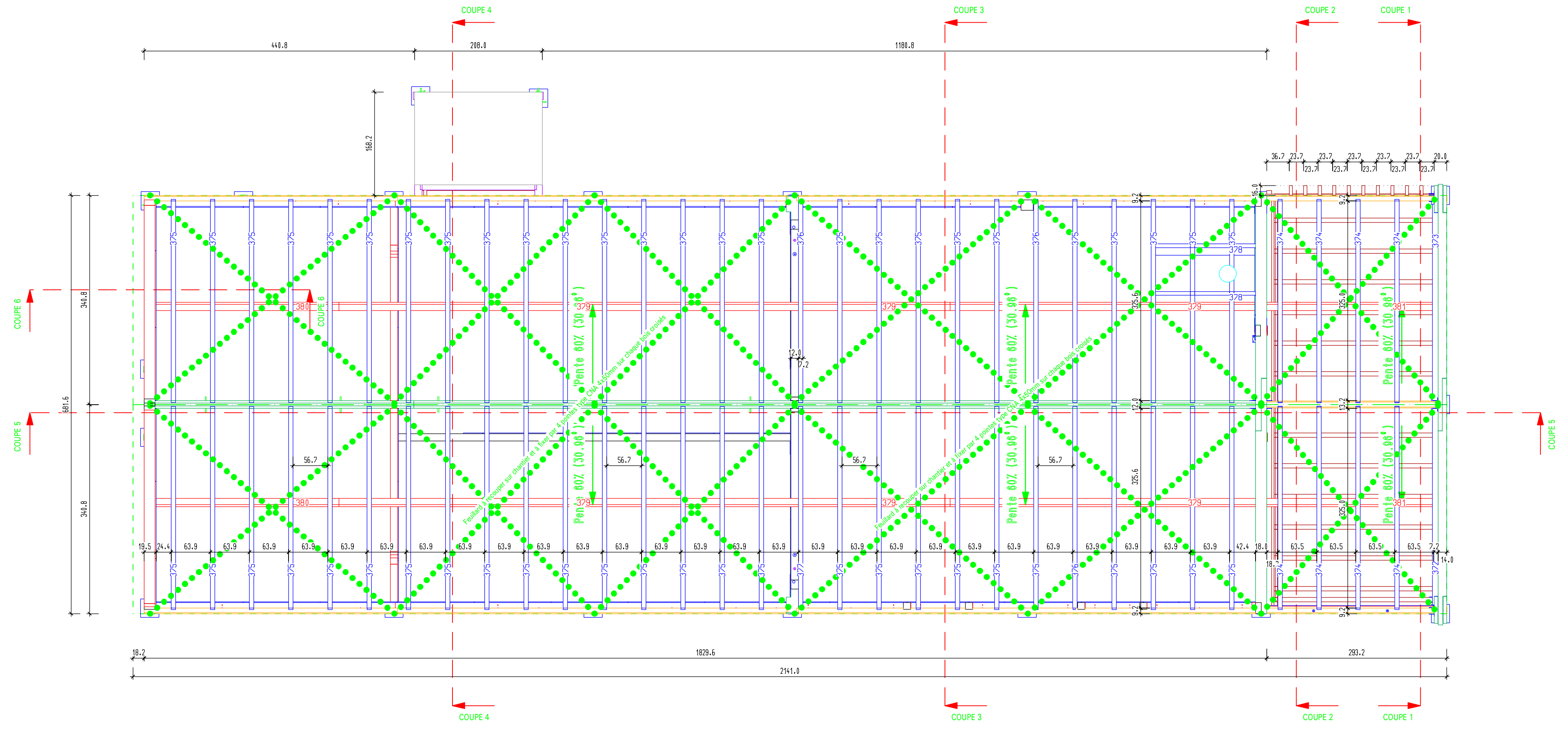
BLEU CLAIR	MAÇONNERIE
ORANGE	MASSIF C24 SAPIN
ROUGE	KVH C24 SAPIN
NOIR	CC GT24 SAPIN
VERT FONCE	LC GL24H SAPIN
BLEU	CHEVRON
ROUGE FONCE	MASSIF C24 DOUGLAS
ROSE FONCE	LC GL24H DOUGLAS
BRUN	MASSIF C24 SAPIN CL3
GRIS	POUTRE RECONSTITUÉE

SOLIVE DU VIDE SANITAIRE NON FOURNIES

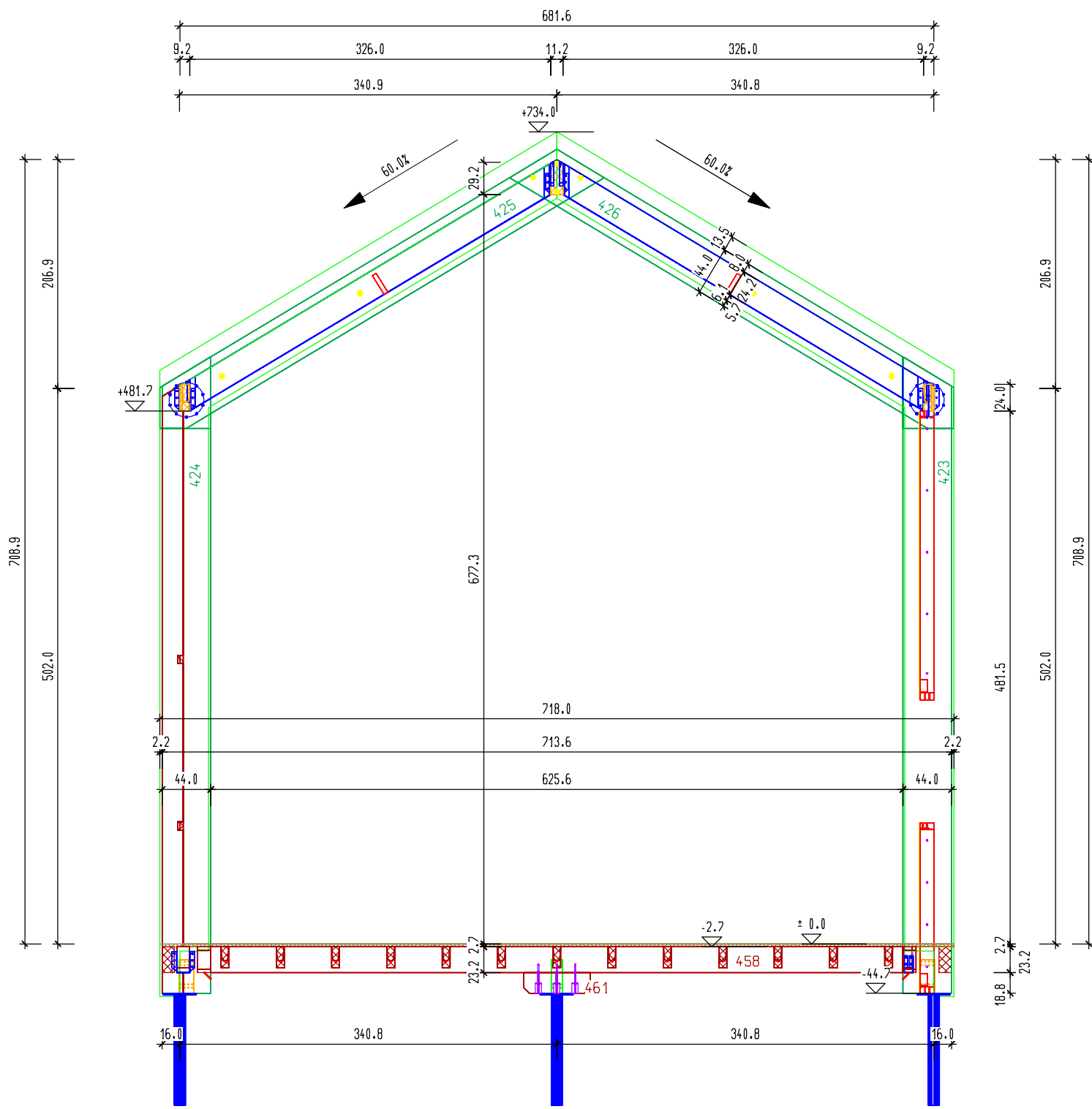


L'emplacement des numéros donne le sens de pose de la pièce

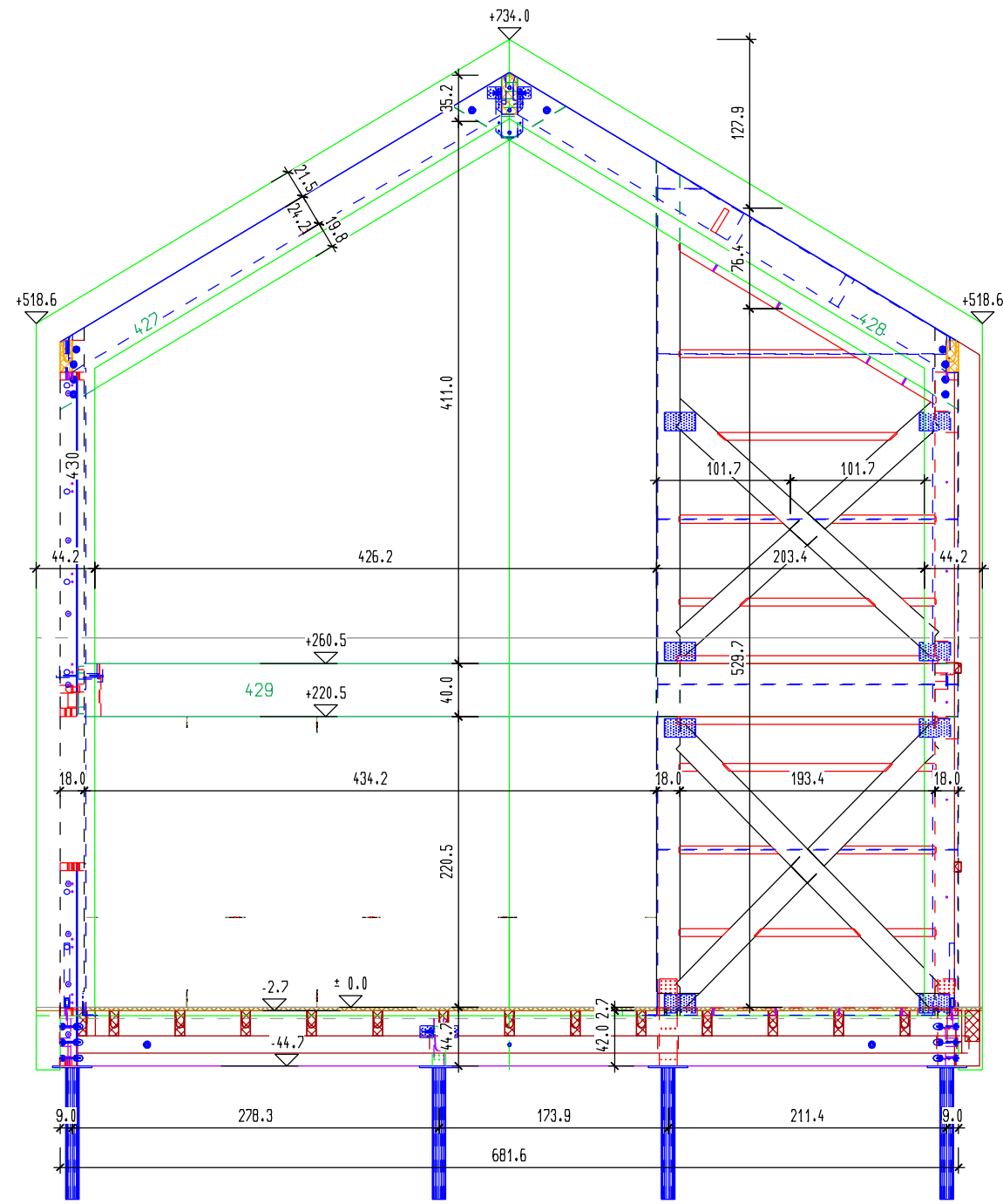
LEGENDE COULEURS :	
BLEU CLAIR	MAÇONNERIE
ORANGE	MASSIF C24 SAPIN
ROUGE	KVH C24 SAPIN
NOIR	CC GT24 SAPIN
VERT FONCE	LC GL24H SAPIN
BLEU	CHEVRON
ROUGE FONCE	MASSIF C24 DOUGLAS
ROSE FONCE	LC GL24H DOUGLAS
BRUN	MASSIF C24 SAPIN CL3
GRIS	POUTRE RECONSTITUEE



LEGENDE COULEURS :	
BLEU CLAIR	MACONNERIE
ORANGE	MASSIF C24 SAPIN
ROUGE	KVH C24 SAPIN
NOIR	CC GT24 SAPIN
VERT FONCE	LC GL24H SAPIN
BLEU	CHEVRON
ROUGE FONCE	MASSIF C24 DOUGLAS
ROSE FONCE	LC GL24H DOUGLAS
BRUN	MASSIF C24 SAPIN CL3
GRIS	POUTRE RECONSTITUEE

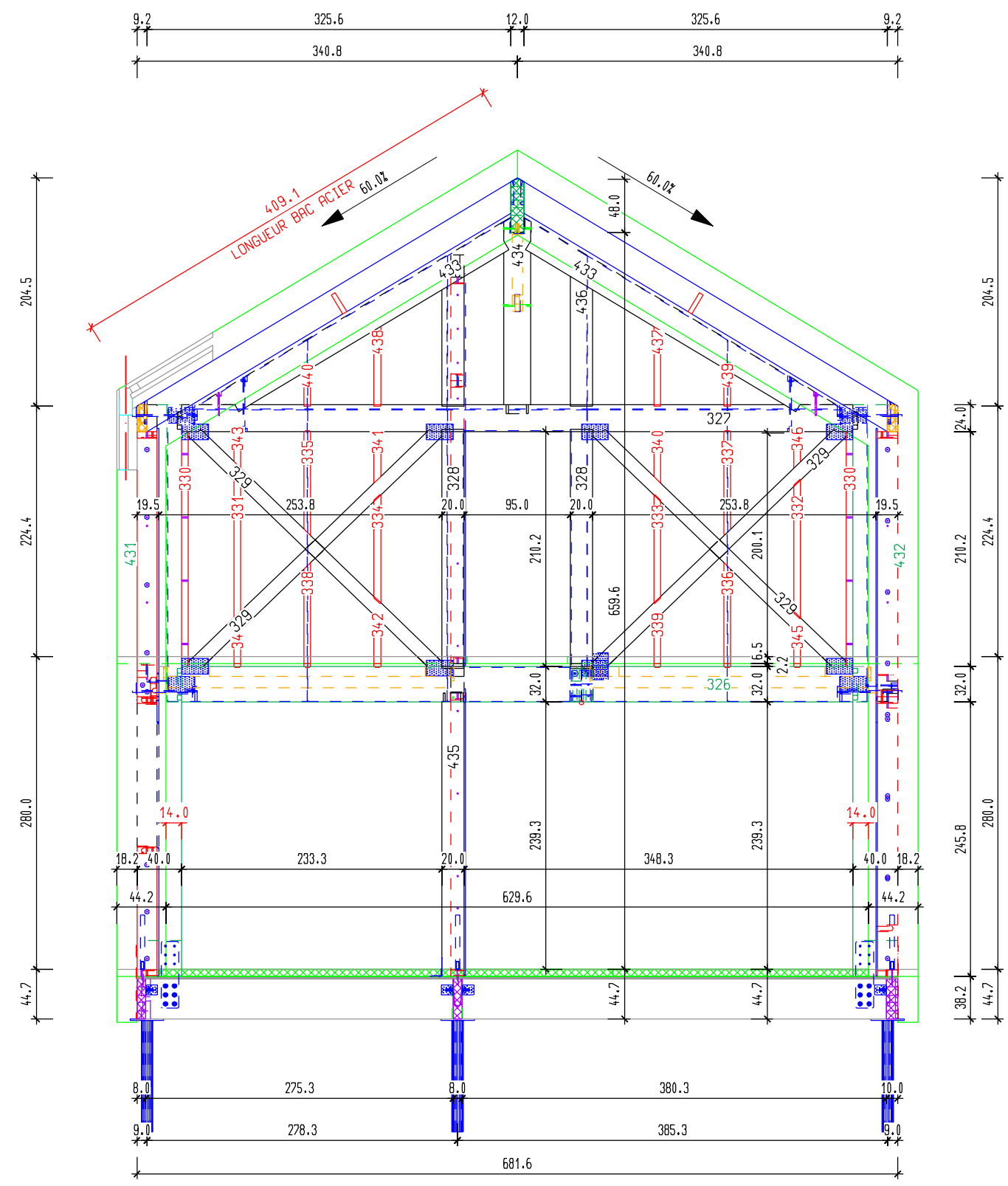


LEGENDE COULEURS :	
BLEU CLAIR	MACONNERIE
ORANGE	MASSIF C24 SAPIN
ROUGE	KVH C24 SAPIN
NOIR	CC GT24 SAPIN
VERT FONCE	LC GL24H SAPIN
BLEU	CHEVRON
ROUGE FONCE	MASSIF C24 DOUGLAS
ROSE FONCE	LC GL24H DOUGLAS
BRUN	MASSIF C24 SAPIN CL3
GRIS	POUTRE RECONSTITUEE



LEGENDE COULEURS :

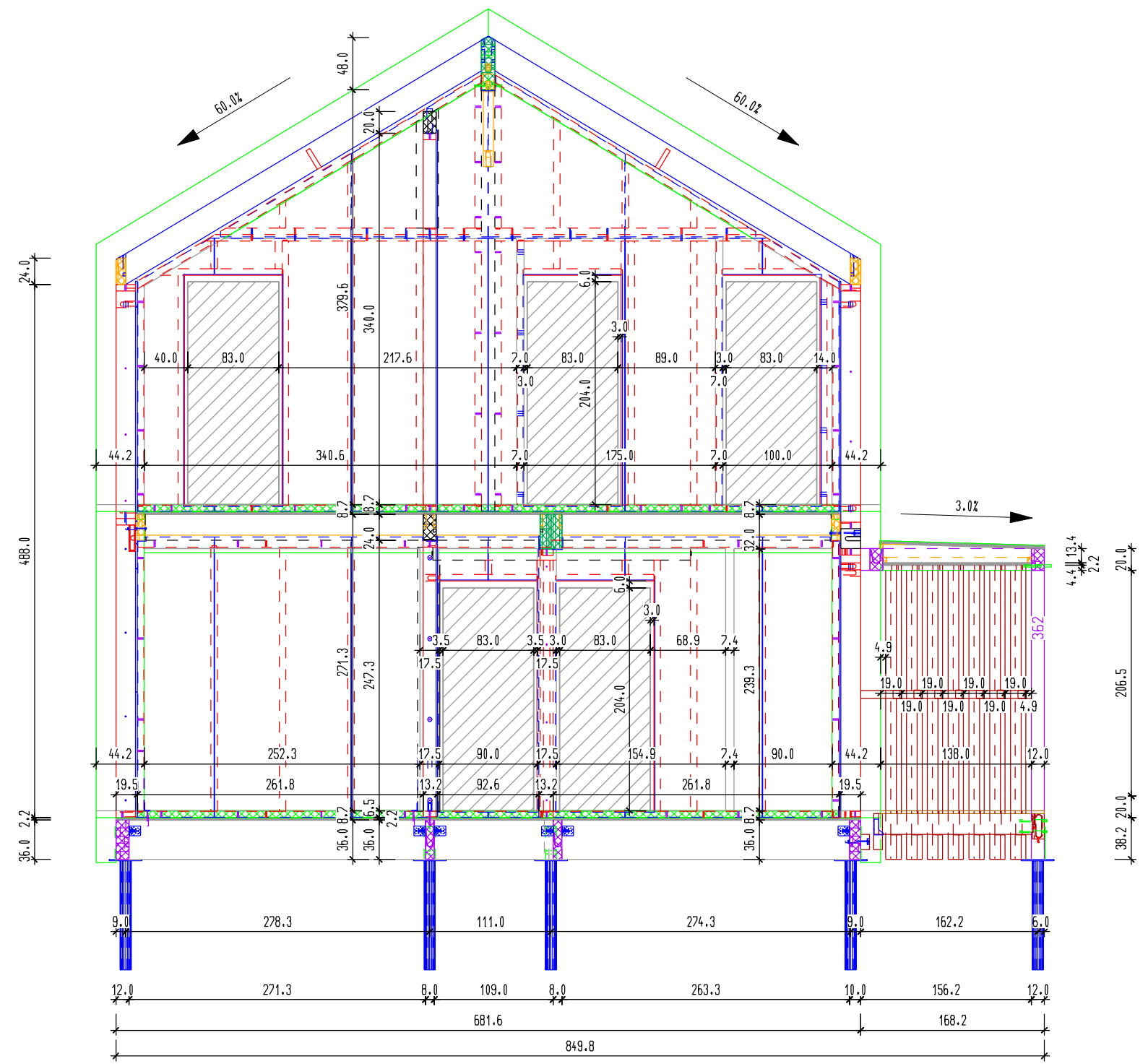
BLEU CLAIR	MACONNERIE
ORANGE	MASSIF C24 SAPIN
ROUGE	KVH C24 SAPIN
NOIR	CC GT24 SAPIN
VERT FONCE	LC GL24H SAPIN
BLEU	CHEVRON
ROUGE FONCE	MASSIF C24 DOUGLAS
ROSE FONCE	LC GL24H DOUGLAS
BRUN	MASSIF C24 SAPIN CL3
GRIS	POUTRE RECONSTITUEE



VOUILLON S.A.S.
 MB-FA/20/1056
 Date: 26/01/21
 Indice D (modifié le 02/03/21)

Chantier : MAHIEU
 5c - COUPE 3
 Echelle : 1/50

LEGENDE COULEURS :	
BLEU CLAIR	MACONNERIE
ORANGE	MASSIF C24 SAPIN
ROUGE	KVH C24 SAPIN
NOIR	CC GT24 SAPIN
VERT FONCE	LC GL24H SAPIN
BLEU	CHEVRON
ROUGE FONCE	MASSIF C24 DOUGLAS
ROSE FONCE	LC GL24H DOUGLAS
BRUN	MASSIF C24 SAPIN CL3
GRIS	POUTRE RECONSTITUEE

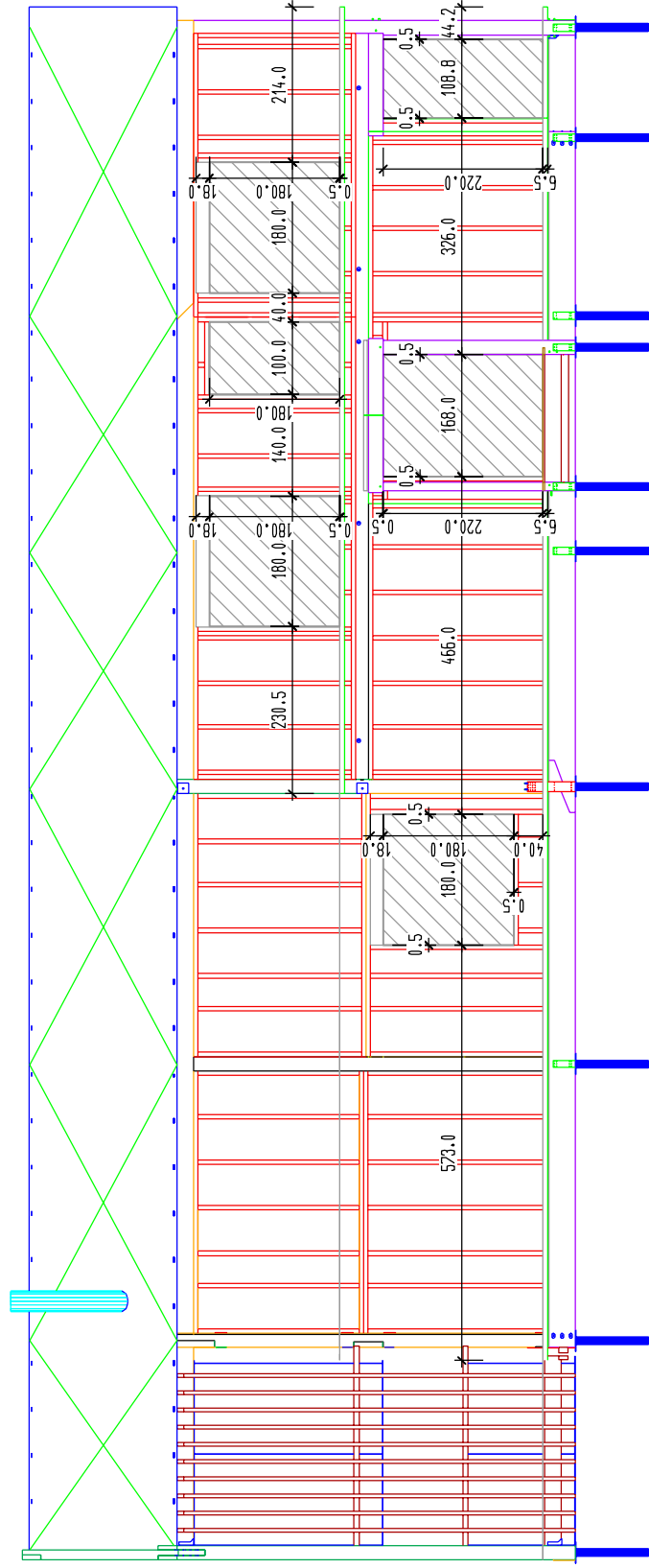


VOUILLON S.A.S.
 MB-FA/20/1056
 Date: 26/01/21
 Indice D (modifié le 02/03/21)

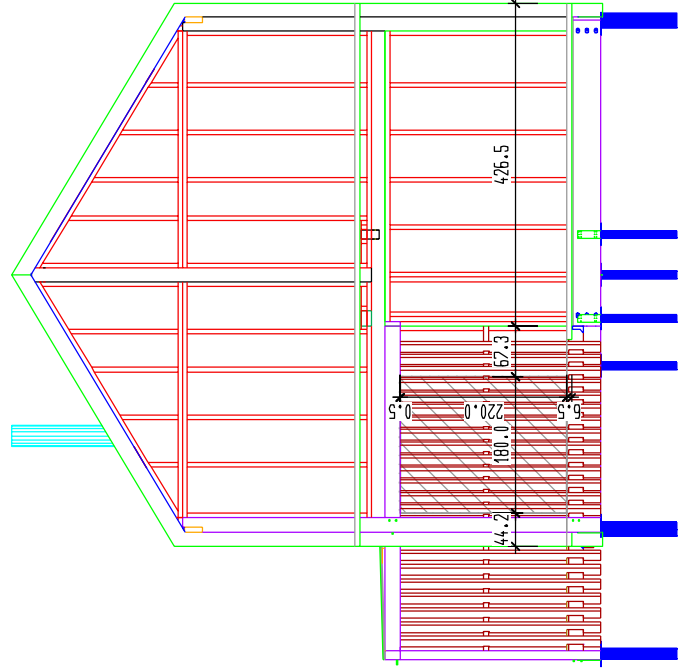
Chantier : MAHIEU
 5d - COUPE 4
 Echelle : 1/50

FACADE EST

Echelle : 1/100ème



FACADE NORD



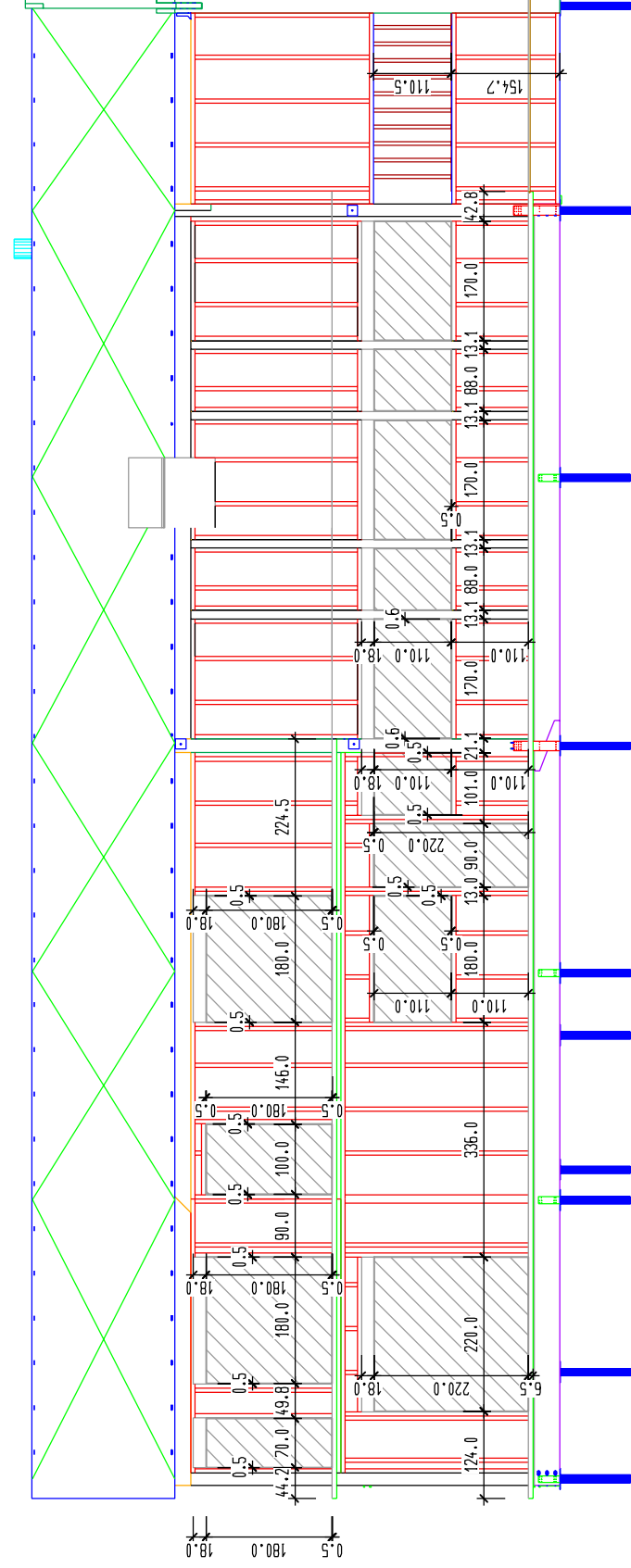
VOUILLON S.A.S.
MB-FA/20/1056
Date: 26/01/21
Indexe D (modifié le 02/03/21)

TYPE D'OSSATURE: OB 6x12 MFP et 6x18 OSB

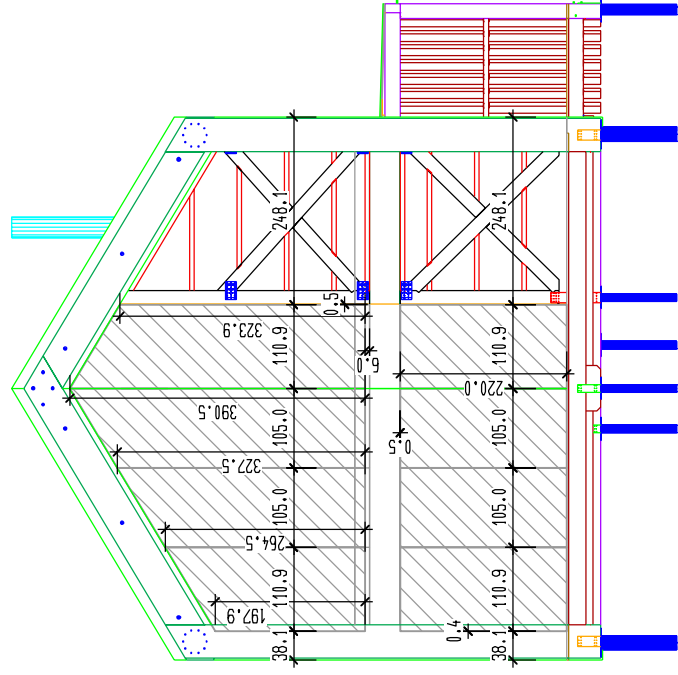
Nom projet: MAHIEU
6a - Plans de façades

FACADE OUEST

Echelle : 1/100ème



FACADE SUD



VOUILLON S.A.S.
MB-FA/20/1056
Date: 26/01/21
Indexe D (modifié le 02/03/21)

TYPE D'OSSATURE: OB 6x12 MFP et 6x18 OSB

Nom projet: MAHIEU
6b - Plans de façades

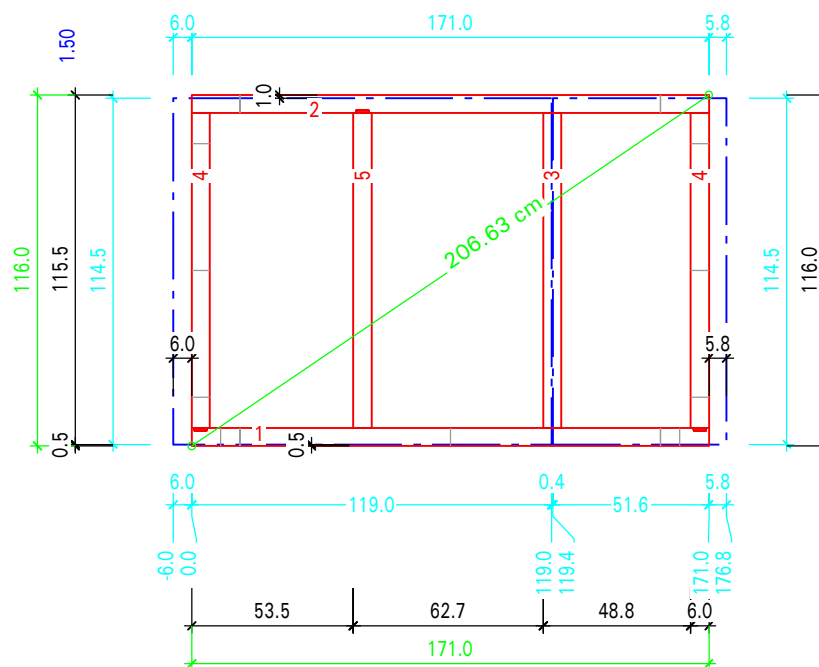
L'emplacement des numéros donne le sens de pose de la pièce

Agrafage 150/300

VUE COTE PANNEAUX DE CONTREVENTEMENT

6x18 OSB 3 int

OSB 125x250



VOUILLON S.A.S.
 MB-FA/20/1056
 Date: le 26/01/21
 Indice D (fait le 02/03/21)

Poids=55.186 kg

LEGENDE COULEURS OSSATURE:	
ROUGE	SAPIN BRUT & ABOUTE
BLANC	CONTRE-COLLE
VERT FONCE	LAMELLE COLLE
BLEU FONCE	Panneaux de contreventement

Mur N°=M01

Chantier: MAHIEU
 7b - Panneau: 01A
 Echelle : 1:25

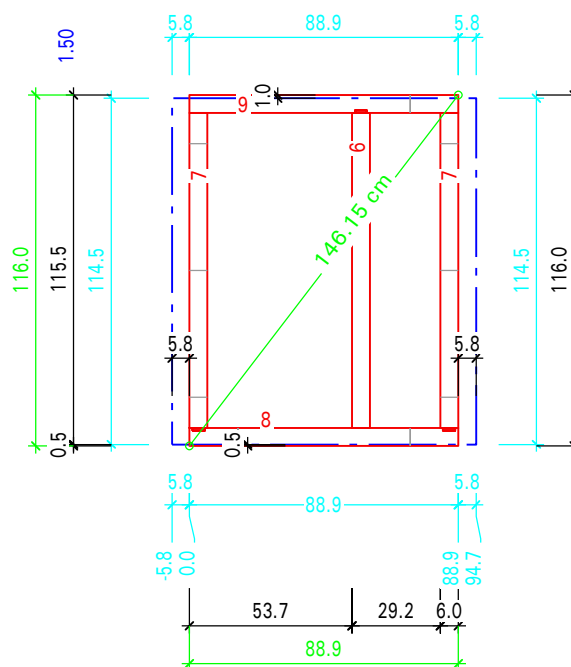
L'emplacement des numéros donne le sens de pose de la pièce

Agrafage 150/300

VUE COTE PANNEAUX DE CONTREVENTEMENT

6x18 OSB 3 int

OSB 125x250



VOUILLON S.A.S.
 MB-FA/20/1056
 Date: le 26/01/21
 Indice D (fait le 02/03/21)

Poids=33.744 kg

LEGENDE COULEURS OSSATURE:	
ROUGE	SAPIN BRUT & ABOUTE
BLANC	CONTRE-COLLE
VERT FONCE	LAMELLE COLLE
BLEU FONCE	Panneaux de contreventement

Mur N°=M01

Chantier: MAHIEU
 7b - Panneau: 01B
 Echelle : 1:25

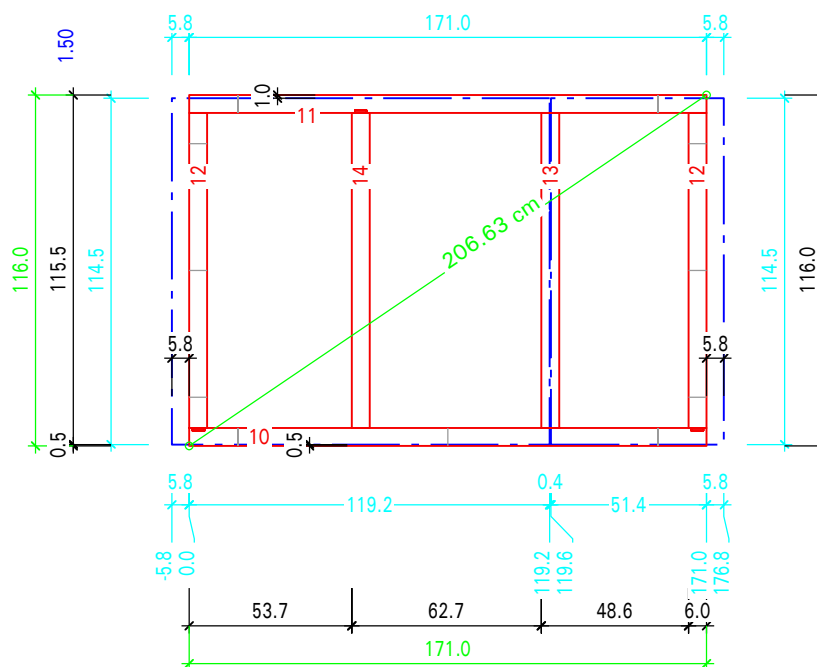
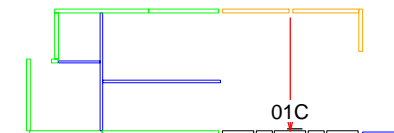
L'emplacement des numéros donne le sens de pose de la pièce

Agrafage 150/300

VUE COTE PANNEAUX DE CONTREVENTEMENT

6x18 OSB 3 int

OSB 125x250



VOUILLON S.A.S.
 MB-FA/20/1056
 Date: le 26/01/21
 Indice D (fait le 02/03/21)

Poids=55.164 kg

LEGENDE COULEURS OSSATURE:	
ROUGE	SAPIN BRUT & ABOUTE
BLANC	CONTRE-COLLE
VERT FONCE	LAMELLE COLLE
BLEU FONCE	Panneaux de contreventement

Mur N°=M01

Chantier: MAHIEU
 7b - Panneau: 01C
 Echelle : 1:25

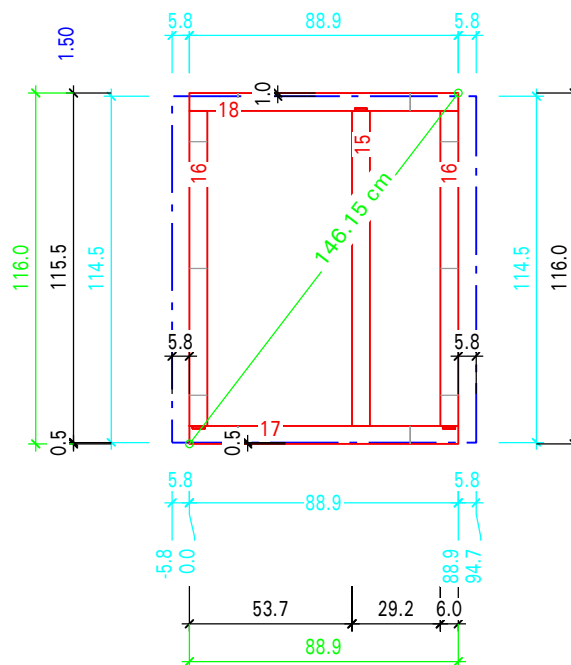
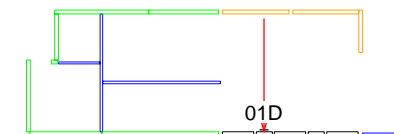
L'emplacement des numéros donne le sens de pose de la pièce

Agrafage 150/300

VUE COTE PANNEAUX DE CONTREVENTEMENT

6x18 OSB 3 int

OSB 125x250



VOUILLON S.A.S.
 MB-FA/20/1056
 Date: le 26/01/21
 Indice D (fait le 02/03/21)

Poids=33.744 kg

LEGENDE COULEURS OSSATURE:	
ROUGE	SAPIN BRUT & ABOUTE
BLANC	CONTRE-COLLE
VERT FONCE	LAMELLE COLLE
BLEU FONCE	Panneaux de contreventement

Mur N°=M01

Chantier: MAHIEU
 7b - Panneau: 01D
 Echelle : 1:25

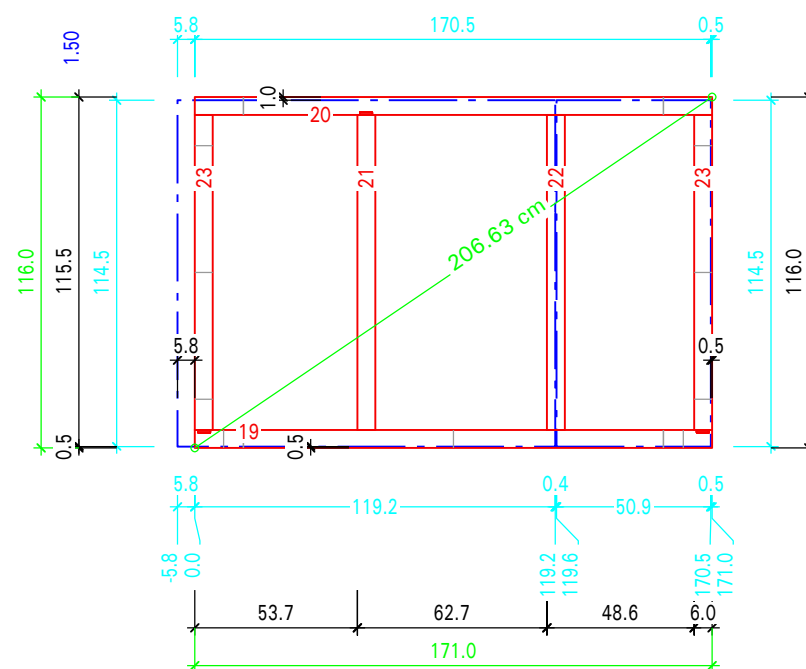
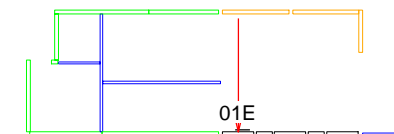
L'emplacement des numéros donne le sens de pose de la pièce

Agrafage 150/300

VUE COTE PANNEAUX DE CONTREVENTEMENT

6x18 OSB 3 int

OSB 125x250



VOUILLON S.A.S.
 MB-FA/20/1056
 Date: le 26/01/21
 Indice D (fait le 02/03/21)

Poids=54.469 kg

LEGENDE COULEURS OSSATURE:	
ROUGE	SAPIN BRUT & ABOUTÉ
BLANC	CONTRE-COLLE
VERT FONCE	LAMELLE COLLE
BLEU FONCE	Panneaux de contreventement

Mur N°=M01

Chantier: MAHIEU
 7b - Panneau: 01E
 Echelle : 1:25

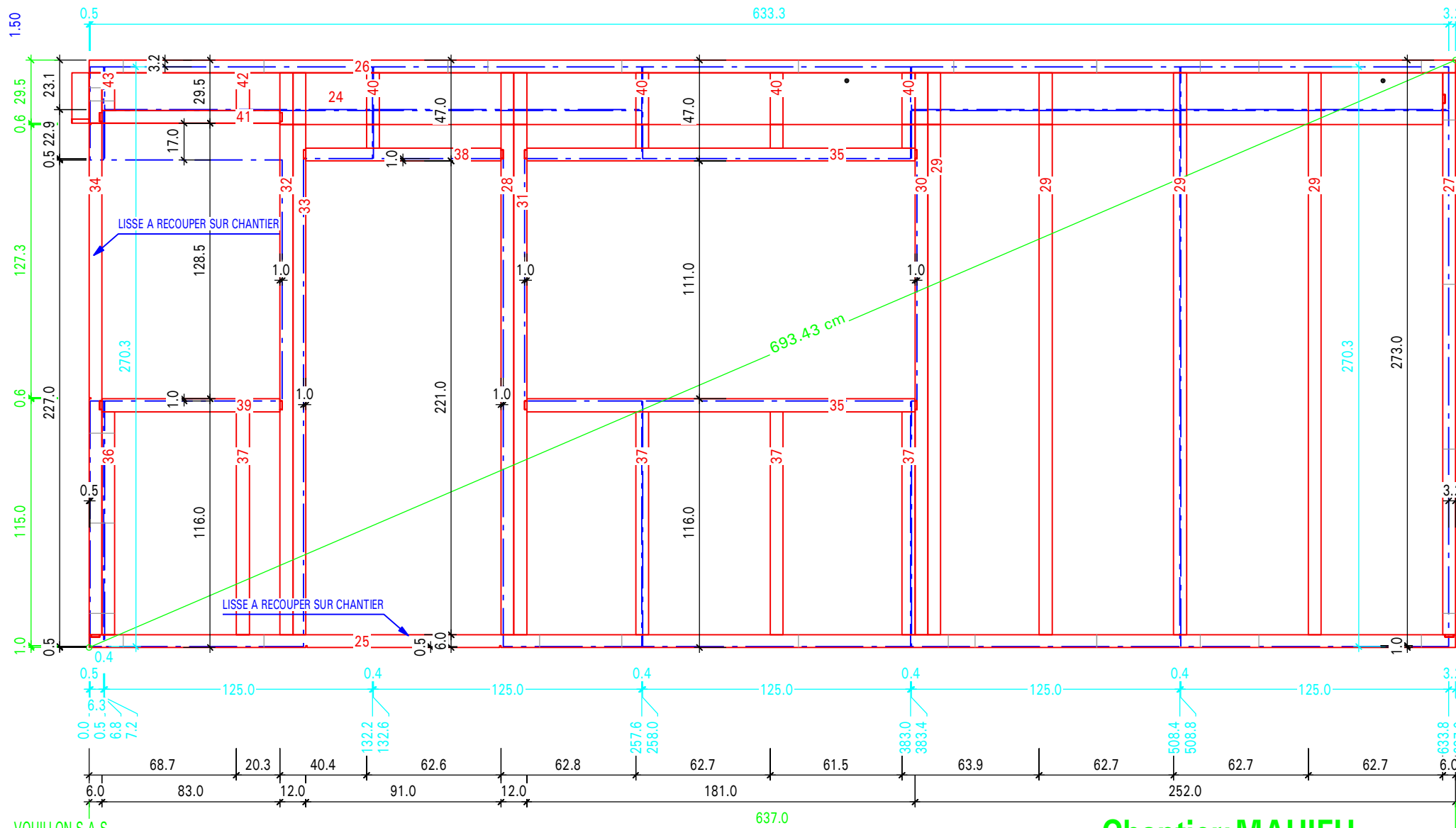
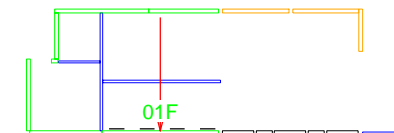
L'emplacement des numéros donne le sens de pose de la pièce

Agrafage 75/150

VUE COTE PANNEAUX DE CONTREVENTEMENT

6x18 OSB 3 int

OSB 125x250



VOUILLON S.A.S.
 MB-FA/20/1056
 Date: le 26/01/21
 Indice D (fait le 02/03/21)

Poids=399.244 kg

LEGENDE COULEURS OSSATURE:

ROUGE	SAPIN BRUT & ABOUTÉ
BLANC	CONTRE-COLLE
VERT FONCE	LAMELLE COLLE
BLEU FONCE	Panneaux de contreventement

Mur N°=M01

Chantier: MAHIEU
 7b - Panneau: 01F
 Echelle : 1:25

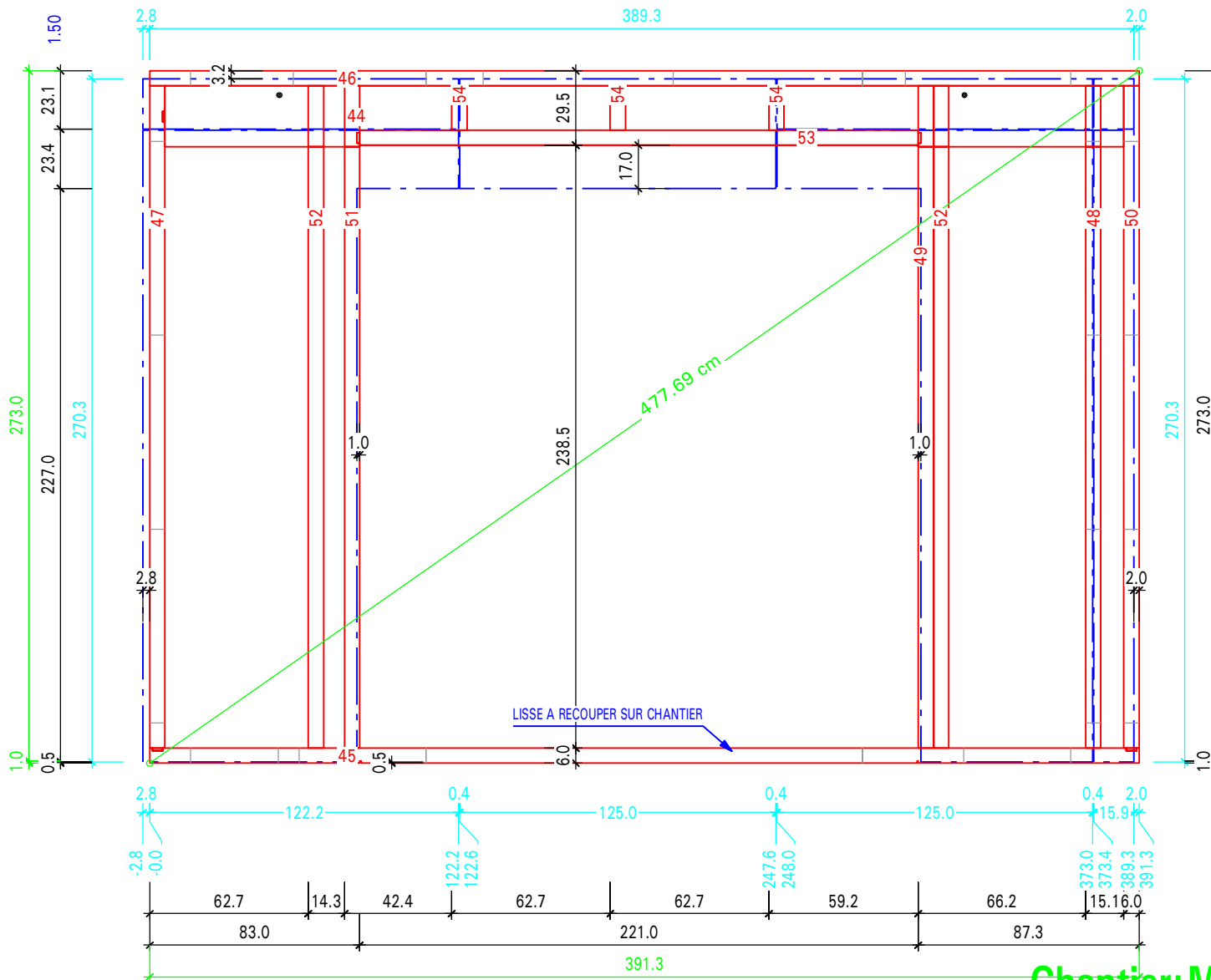
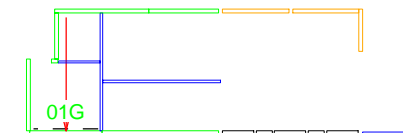
L'emplacement des numéros donne le sens de pose de la pièce

Agrafage 75/150

VUE COTE PANNEAUX DE CONTREVENTEMENT

6x18 OSB 3 int

OSB 125x250



VOUILLON S.A.S.
 MB-FA/20/1056
 Date: le 26/01/21
 Indice D (fait le 02/03/21)

Poids=203.822 kg

LEGENDE COULEURS OSSATURE:

ROUGE	SAPIN BRUT & ABOUTÉ
BLANC	CONTRE-COLLE
VERT FONCE	LAMELLE COLLE
BLEU FONCE	Panneaux de contreventement

Mur N°=M01

Chantier: MAHIEU
 7b - Panneau: 01G
 Echelle : 1:25

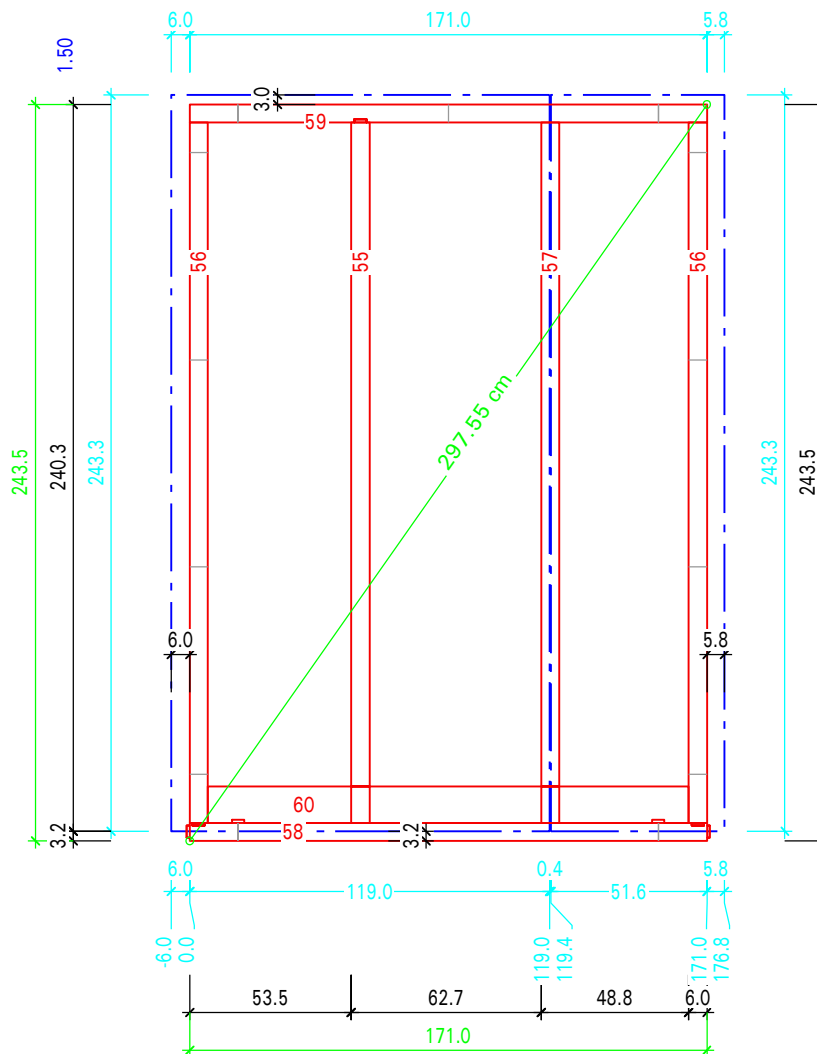
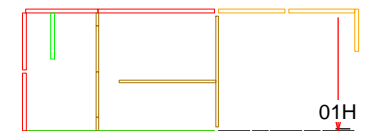
L'emplacement des numéros donne le sens de pose de la pièce

Agrafage 150/300

VUE COTE PANNEAUX DE CONTREVENTEMENT

6x18 OSB 3 int

OSB 125x250



VOUILLON S.A.S.
 MB-FA/20/1056
 Date: le 26/01/21
 Indice D (fait le 02/03/21)

Poids=105.927 kg

LEGENDE COULEURS OSSATURE:	
ROUGE	SAPIN BRUT & ABOUTE
BLANC	CONTRE-COLLE
VERT FONCE	LAMELLE COLLE
BLEU FONCE	Panneaux de contreventement

Mur N°=M01

Chantier: MAHIEU
 7b - Panneau: 01H
 Echelle : 1:25

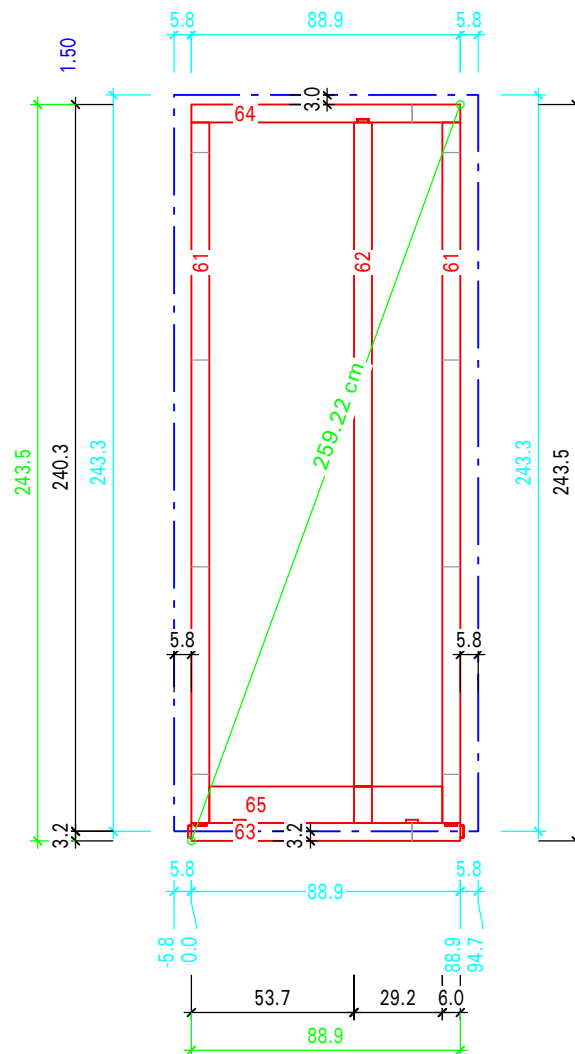
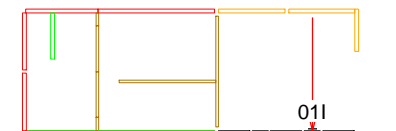
L'emplacement des numéros donne le sens de pose de la pièce

Agrafage 150/300

VUE COTE PANNEAUX DE CONTREVENTEMENT

6x18 OSB 3 int

OSB 125x250



VOUILLON S.A.S.
 MB-FA/20/1056
 Date: le 26/01/21
 Indice D (fait le 02/03/21)

Poids=66.076 kg

LEGENDE COULEURS OSSATURE:	
ROUGE	SAPIN BRUT & ABOUTE
BLANC	CONTRE-COLLE
VERT FONCE	LAMELLE COLLE
BLEU FONCE	Panneaux de contreventement

Mur N°=M01

Chantier: MAHIEU
 7b - Panneau: 011
 Echelle : 1:25

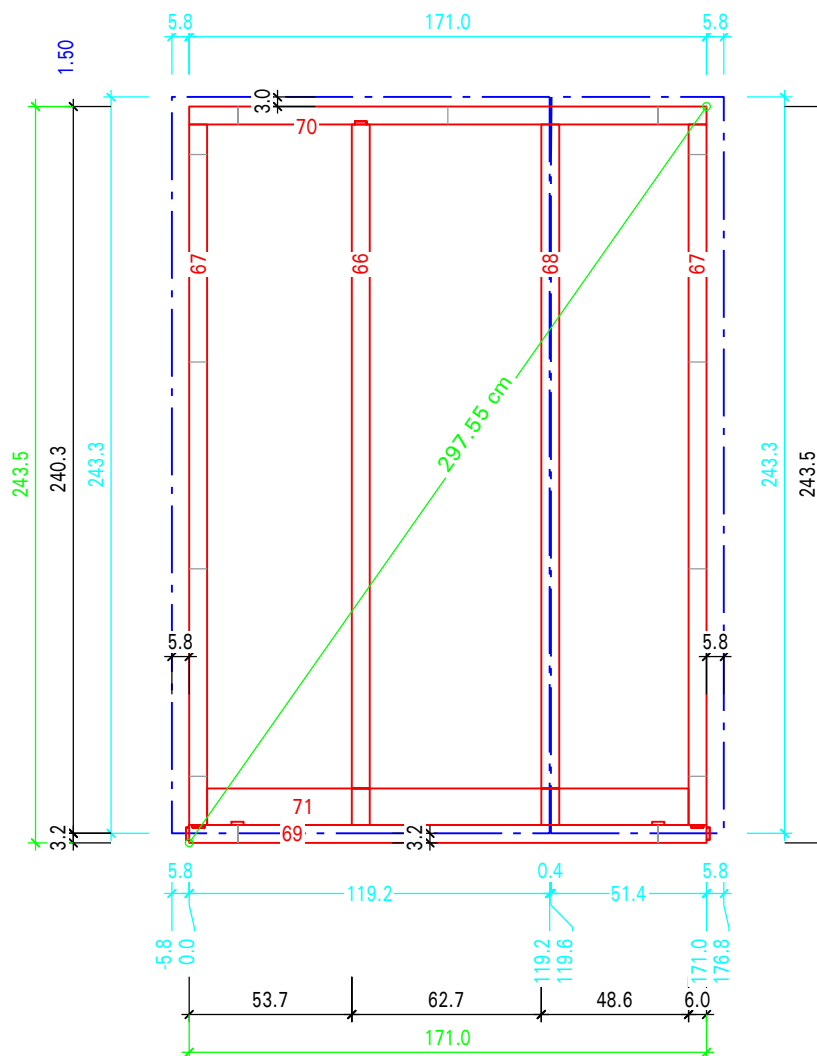
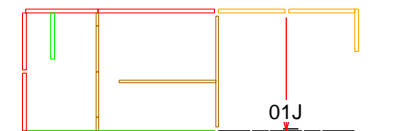
L'emplacement des numéros donne le sens de pose de la pièce

Agrafage 150/300

VUE COTE PANNEAUX DE CONTREVENTEMENT

6x18 OSB 3 int

OSB 125x250



VOUILLON S.A.S.
 MB-FA/20/1056
 Date: le 26/01/21
 Indice D (fait le 02/03/21)

Poids=105.880 kg

LEGENDE COULEURS OSSATURE:	
ROUGE	SAPIN BRUT & ABOUTE
BLANC	CONTRE-COLLE
VERT FONCE	LAMELLE COLLE
BLEU FONCE	Panneaux de contreventement

Mur N°=M01

Chantier: MAHIEU
 7b - Panneau: 01J
 Echelle : 1:25

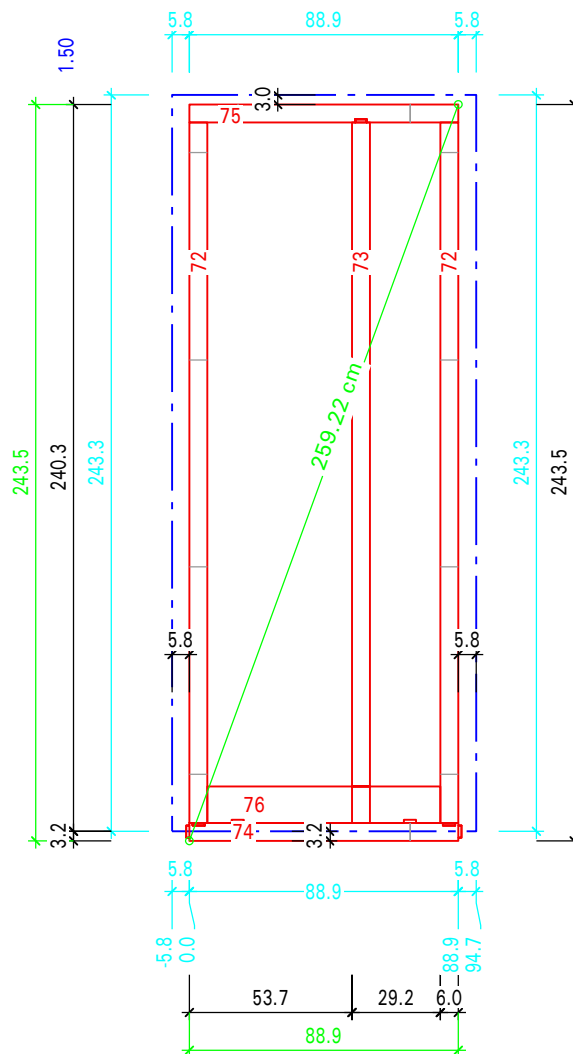
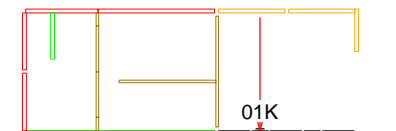
L'emplacement des numéros donne le sens de pose de la pièce

Agrafage 150/300

VUE COTE PANNEAUX DE CONTREVENTEMENT

6x18 OSB 3 int

OSB 125x250



VOUILLON S.A.S.
 MB-FA/20/1056
 Date: le 26/01/21
 Indice D (fait le 02/03/21)

Poids=66.076 kg

LEGENDE COULEURS OSSATURE:	
ROUGE	SAPIN BRUT & ABOUTÉ
BLANC	CONTRE-COLLE
VERT FONCE	LAMELLE COLLE
BLEU FONCE	Panneaux de contreventement

Mur N°=M01

Chantier: MAHIEU
 7b - Panneau: 01K
 Echelle : 1:25

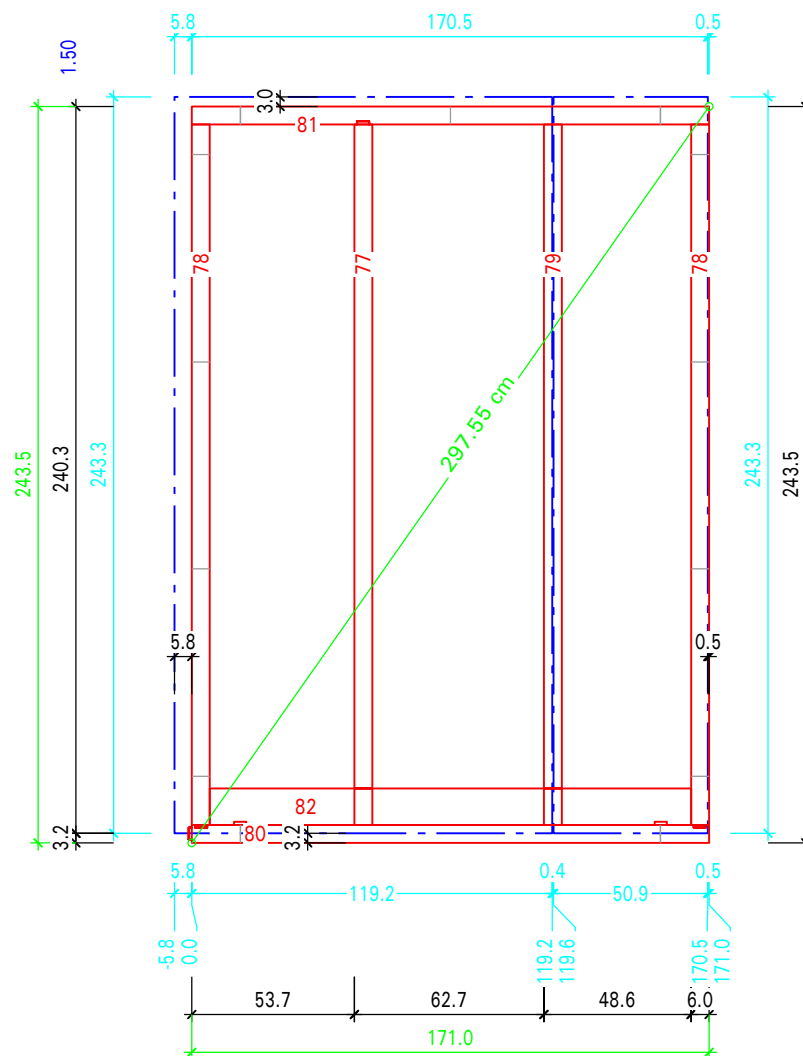
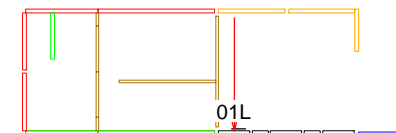
L'emplacement des numéros donne le sens de pose de la pièce

Agrafage 150/300

VUE COTE PANNEAUX DE CONTREVENTEMENT

6x18 OSB 3 int

OSB 125x250



VOUILLON S.A.S.
 MB-FA/20/1056
 Date: le 26/01/21
 Indice D (fait le 02/03/21)

Poids=104.403 kg

LEGENDE COULEURS OSSATURE:	
ROUGE	SAPIN BRUT & ABOUTÉ
BLANC	CONTRE-COLLE
VERT FONCE	LAMELLE COLLE
BLEU FONCE	Panneaux de contreventement

Mur N°=M01

Chantier: MAHIEU
 7b - Panneau: 01L
 Echelle : 1:25

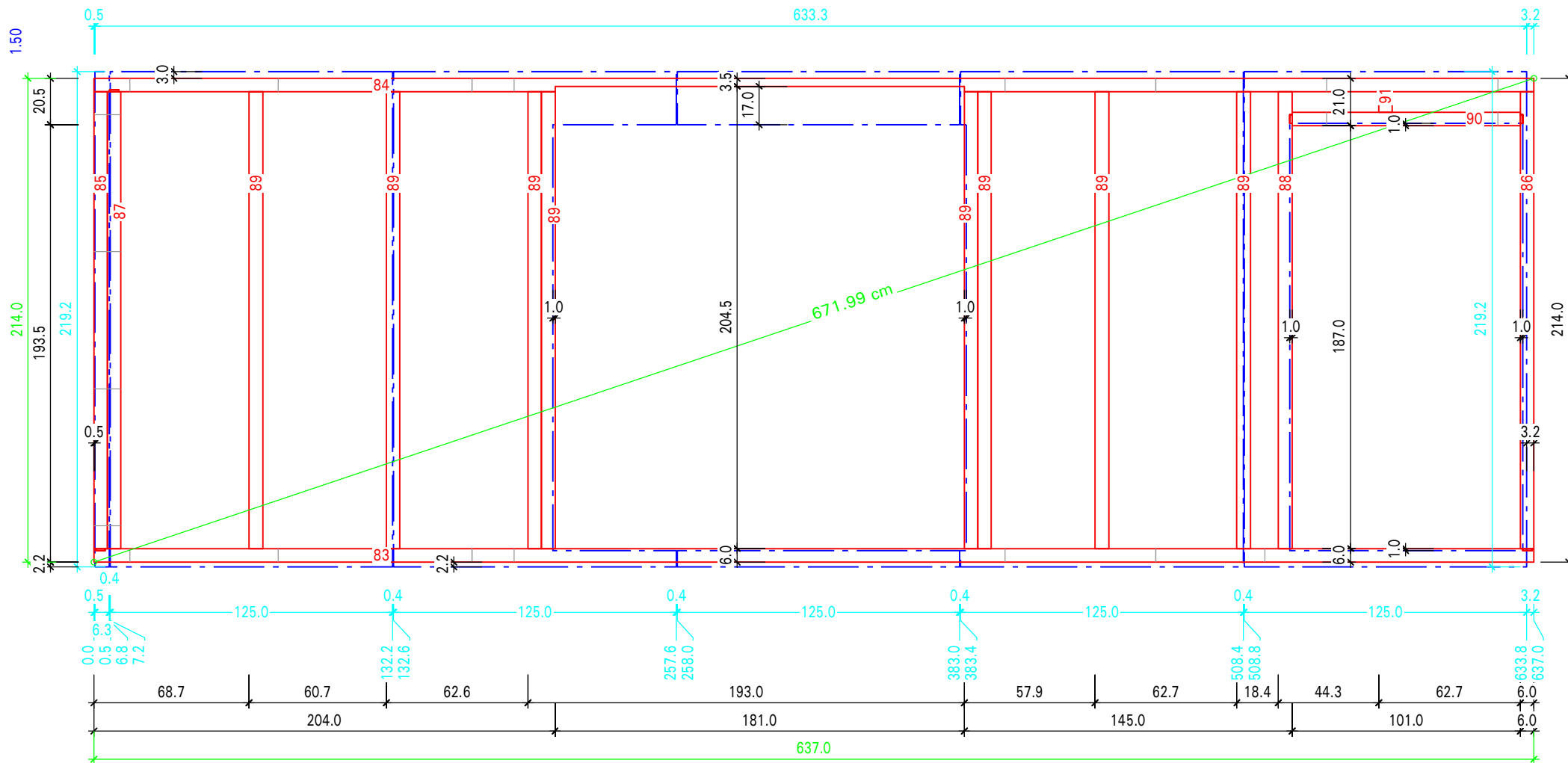
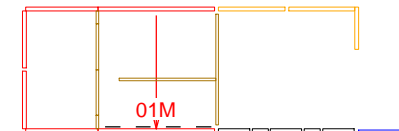
L'emplacement des numéros donne le sens de pose de la pièce

Agrafage 150/300

VUE COTE PANNEAUX DE CONTREVENTEMENT

6x18 OSB 3 int

OSB 125x250



VOUILLON S.A.S.
 MB-FA/20/1056
 Date: le 26/01/21
 Indice D (fait le 02/03/21)

Poids=254.142 kg

LEGENDE COULEURS OSSATURE:

ROUGE	SAPIN BRUT & ABOUTE
BLANC	CONTRE-COLLE
VERT FONCE	LAMELLE COLLE
BLEU FONCE	Panneaux de contreventement

Mur N°=M01

Chantier: MAHIEU
 7b - Panneau: 01M
 Echelle : 1:25

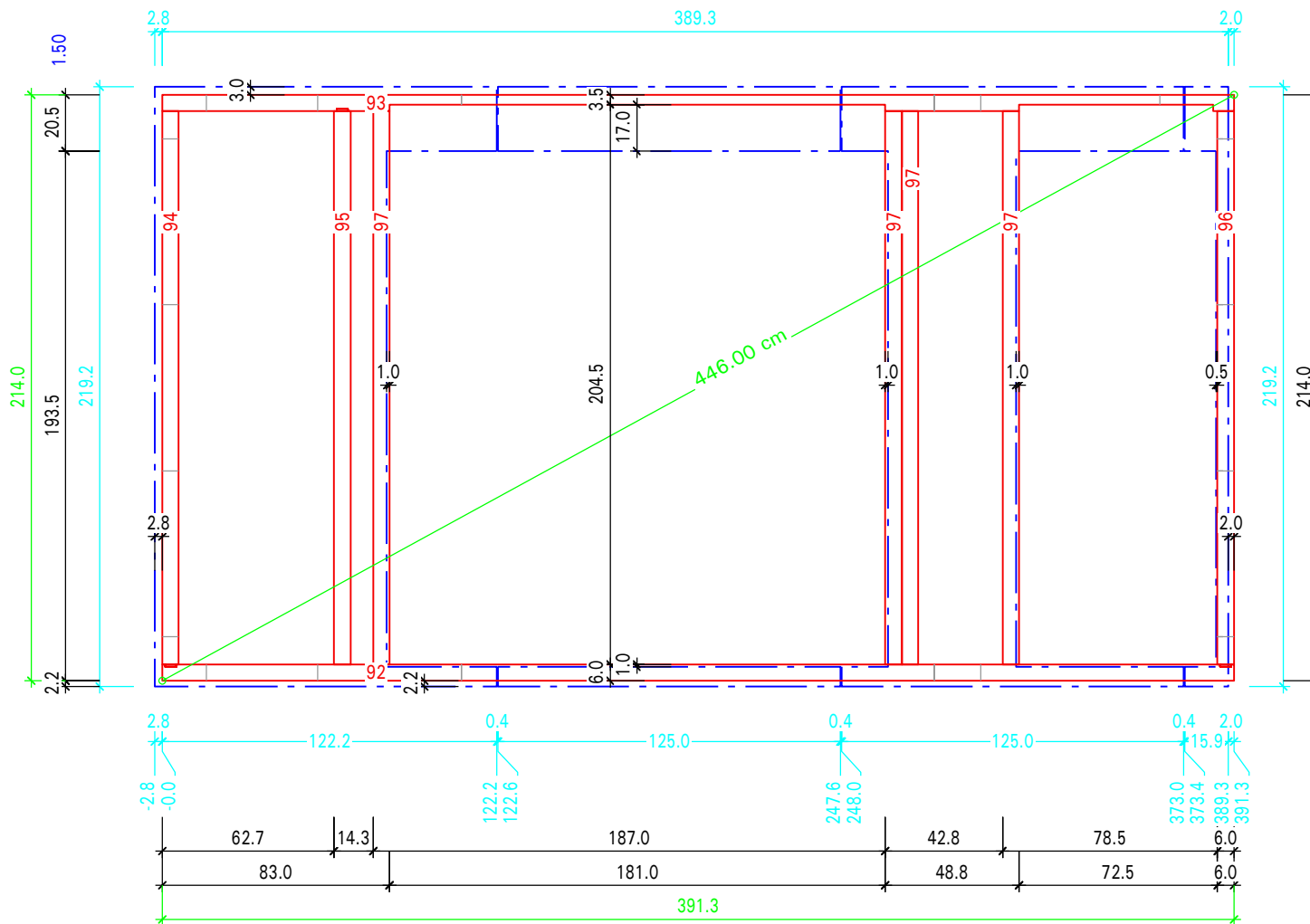
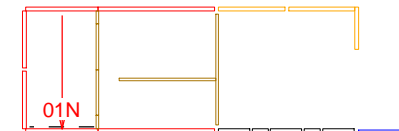
L'emplacement des numéros donne le sens de pose de la pièce

Agrafage 150/300

VUE COTE PANNEAUX DE CONTREVENTEMENT

6x18 OSB 3 int

OSB 125x250



1.50

VOUILLON S.A.S.
 MB-FA/20/1056
 Date: le 26/01/21
 Indice D (fait le 02/03/21)

Poids=133.032 kg

LEGENDE COULEURS OSSATURE:

ROUGE	SAPIN BRUT & ABOUTE
BLANC	CONTRE-COLLE
VERT FONCE	LAMELLE COLLE
BLEU FONCE	Panneaux de contreventement

Mur N°=M01

Chantier: MAHIEU
 7b - Panneau: 01N
 Echelle : 1:25

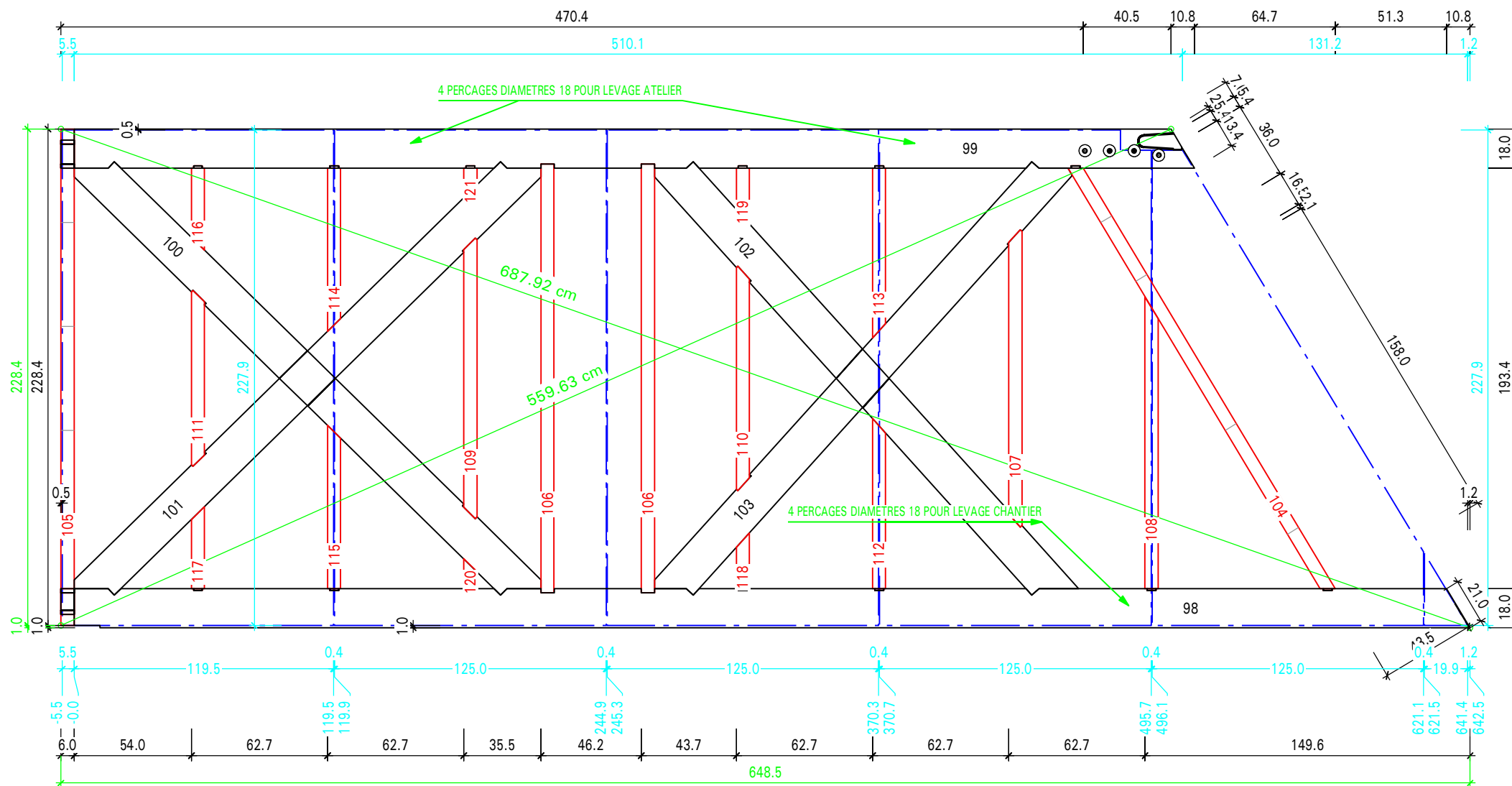
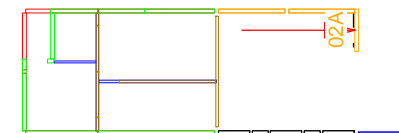
L'emplacement des numéros donne le sens de pose de la pièce

Agrafage 75/150

VUE COTE PANNEAUX DE CONTREVENTEMENT

6x18 OSB 3 int

OSB 125x250



VOUILLON S.A.S.
 MB-FA/20/1056
 Date: le 26/01/21
 Indice D (fait le 02/03/21)

Poids=499.780 kg

LEGENDE COULEURS OSSATURE:

ROUGE	SAPIN BRUT & ABOUTE
BLANC	CONTRE-COLLE
VERT FONCE	LAMELLE COLLE
BLEU FONCE	Panneaux de contreventement

Mur N°=M02

Chantier: MAHIEU
 7b - Panneau: 02A
 Echelle : 1:25

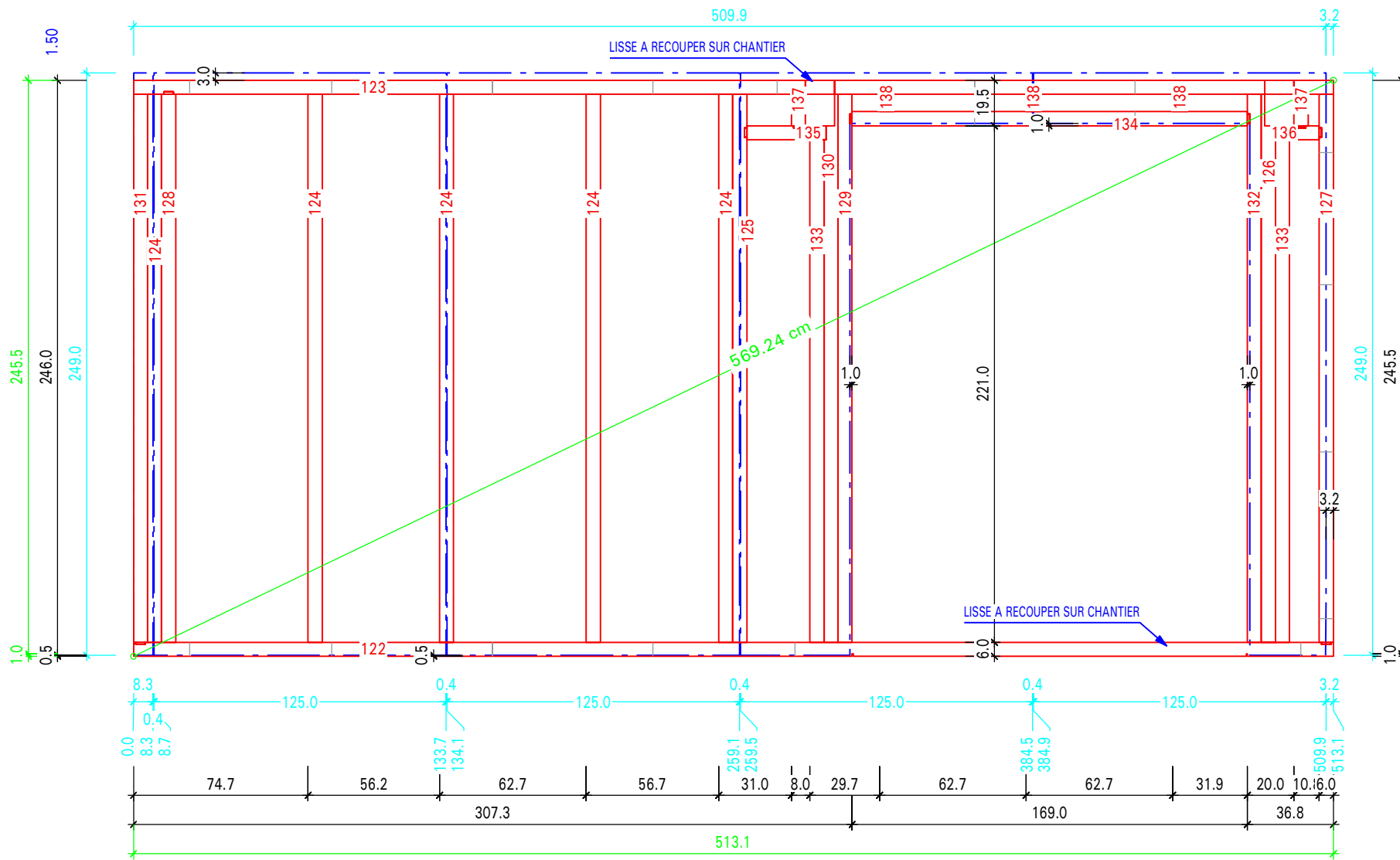
L'emplacement des numéros donne le sens de pose de la pièce

Agrafage 75/150

VUE COTE PANNEAUX DE CONTREVENTEMENT

6x18 OSB 3 int

OSB 125x250



VOUILLON S.A.S.
 MB-FA/20/1056
 Date: le 26/01/21
 Indice D (fait le 02/03/21)

Poids=303.802 kg

LEGENDE COULEURS OSSATURE:

ROUGE	SAPIN BRUT & ABOUTE
BLANC	CONTRE-COLLE
VERT FONCE	LAMELLE COLLE
BLEU FONCE	Panneaux de contreventement

Mur N°=M03

Chantier: MAHIEU
 7b - Panneau: 03A
 Echelle : 1:25

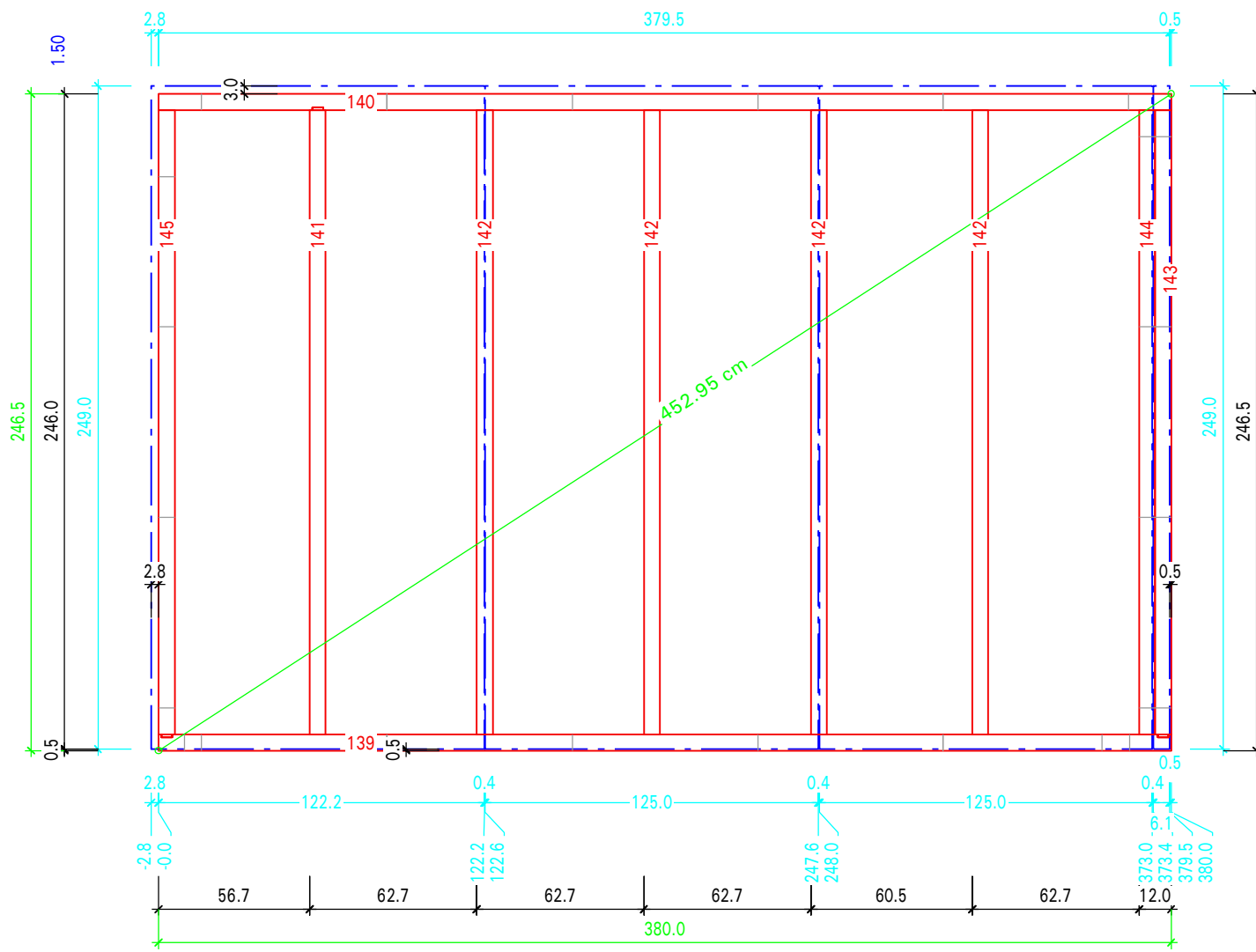
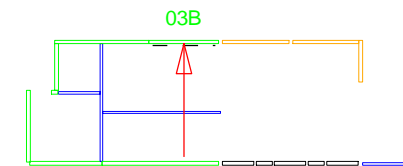
L'emplacement des numéros donne le sens de pose de la pièce

Agrafage 75/150

VUE COTE PANNEAUX DE CONTREVENTEMENT

6x18 OSB 3 int

OSB 125x250



VOUILLON S.A.S.
 MB-FA/20/1056
 Date: le 26/01/21
 Indice D (fait le 02/03/21)

Poids=213.369 kg

LEGENDE COULEURS OSSATURE:	
ROUGE	SAPIN BRUT & ABOUTE
BLANC	CONTRE-COLLE
VERT FONCE	LAMELLE COLLE
BLEU FONCE	Panneaux de contreventement

Mur N°=M03

Chantier: MAHIEU
 7b - Panneau: 03B
 Echelle : 1:25

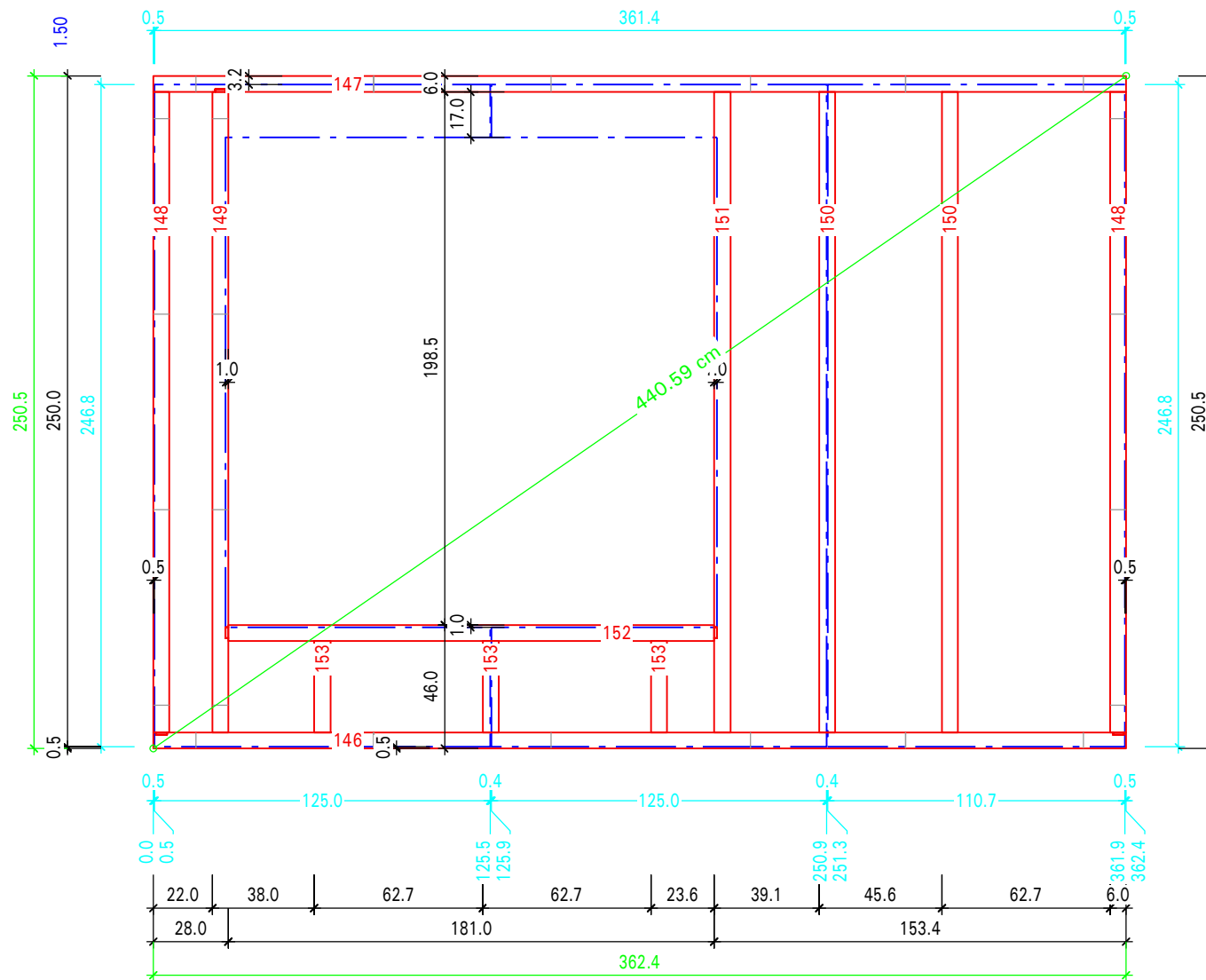
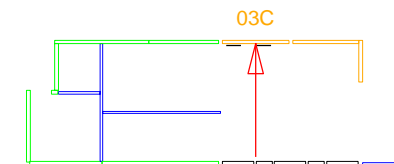
L'emplacement des numéros donne le sens de pose de la pièce

Agrafage 75/150

VUE COTE PANNEAUX DE CONTREVENTEMENT

6x18 OSB 3 int

OSB 125x250



VOUILLON S.A.S.
 MB-FA/20/1056
 Date: le 26/01/21
 Indice D (fait le 02/03/21)

Poids=166.468 kg

LEGENDE COULEURS OSSATURE:	
ROUGE	SAPIN BRUT & ABOUTÉ
BLANC	CONTRE-COLLE
VERT FONCE	LAMELLE COLLE
BLEU FONCE	Panneaux de contreventement

Mur N°=M03

Chantier: MAHIEU
 7b - Panneau: 03C
 Echelle : 1:25

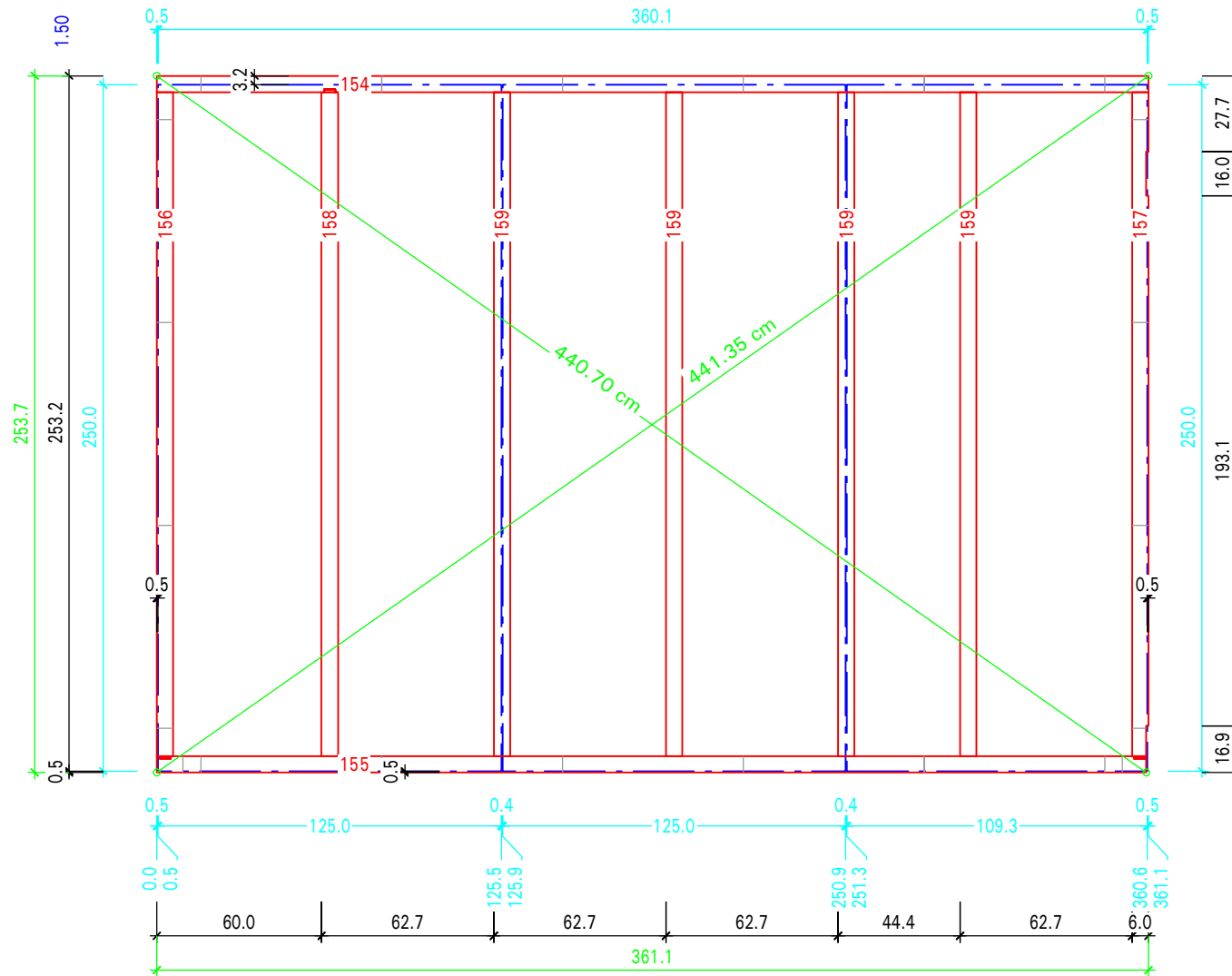
L'emplacement des numéros donne le sens de pose de la pièce

Agrafage 75/150

VUE COTE PANNEAUX DE CONTREVENTEMENT

6x18 OSB 3 int

OSB 125x250



VOUILLON S.A.S.
 MB-FA/20/1056
 Date: le 26/01/21
 Indice D (fait le 02/03/21)

Poids=198.035 kg

LEGENDE COULEURS OSSATURE:

ROUGE	SAPIN BRUT & ABOUTE
BLANC	CONTRE-COLLE
VERT FONCE	LAMELLE COLLE
BLEU FONCE	Panneaux de contreventement

Mur N°=M03

Chantier: MAHIEU
 7b - Panneau: 03D
 Echelle : 1:25

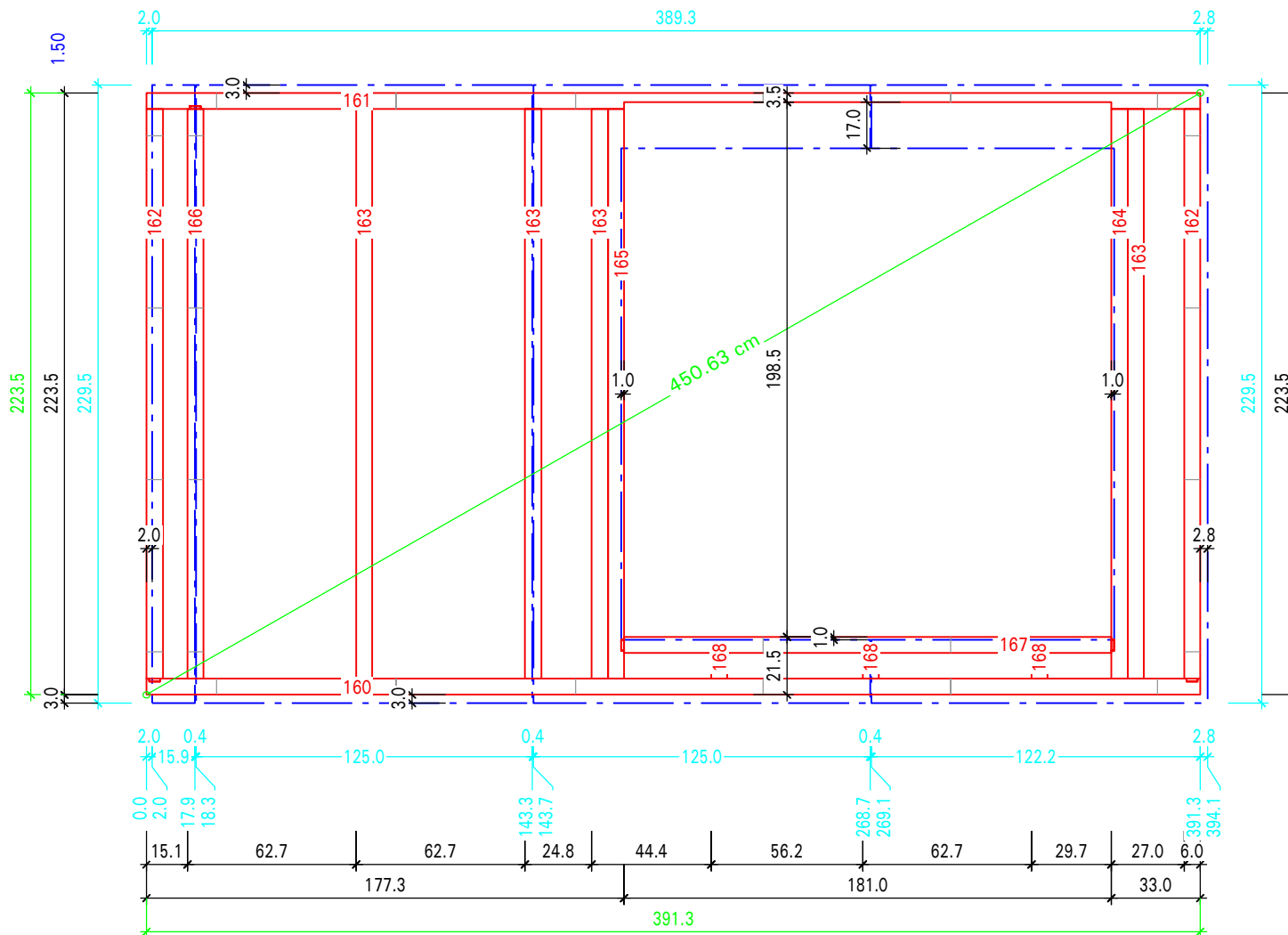
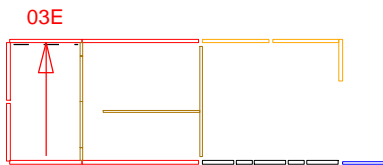
L'emplacement des numéros donne le sens de pose de la pièce

Agrafage 150/300

VUE COTE PANNEAUX DE CONTREVENTEMENT

6x18 OSB 3 int

OSB 125x250



VOUILLON S.A.S.
 MB-FA/20/1056
 Date: le 26/01/21
 Indice D (fait le 02/03/21)

Poids=184.782 kg

LEGENDE COULEURS OSSATURE:	
ROUGE	SAPIN BRUT & ABOUTÉ
BLANC	CONTRE-COLLE
VERT FONCE	LAMELLE COLLE
BLEU FONCE	Panneaux de contreventement

Mur N°=M03

Chantier: MAHIEU
 7b - Panneau: 03E
 Echelle : 1:25

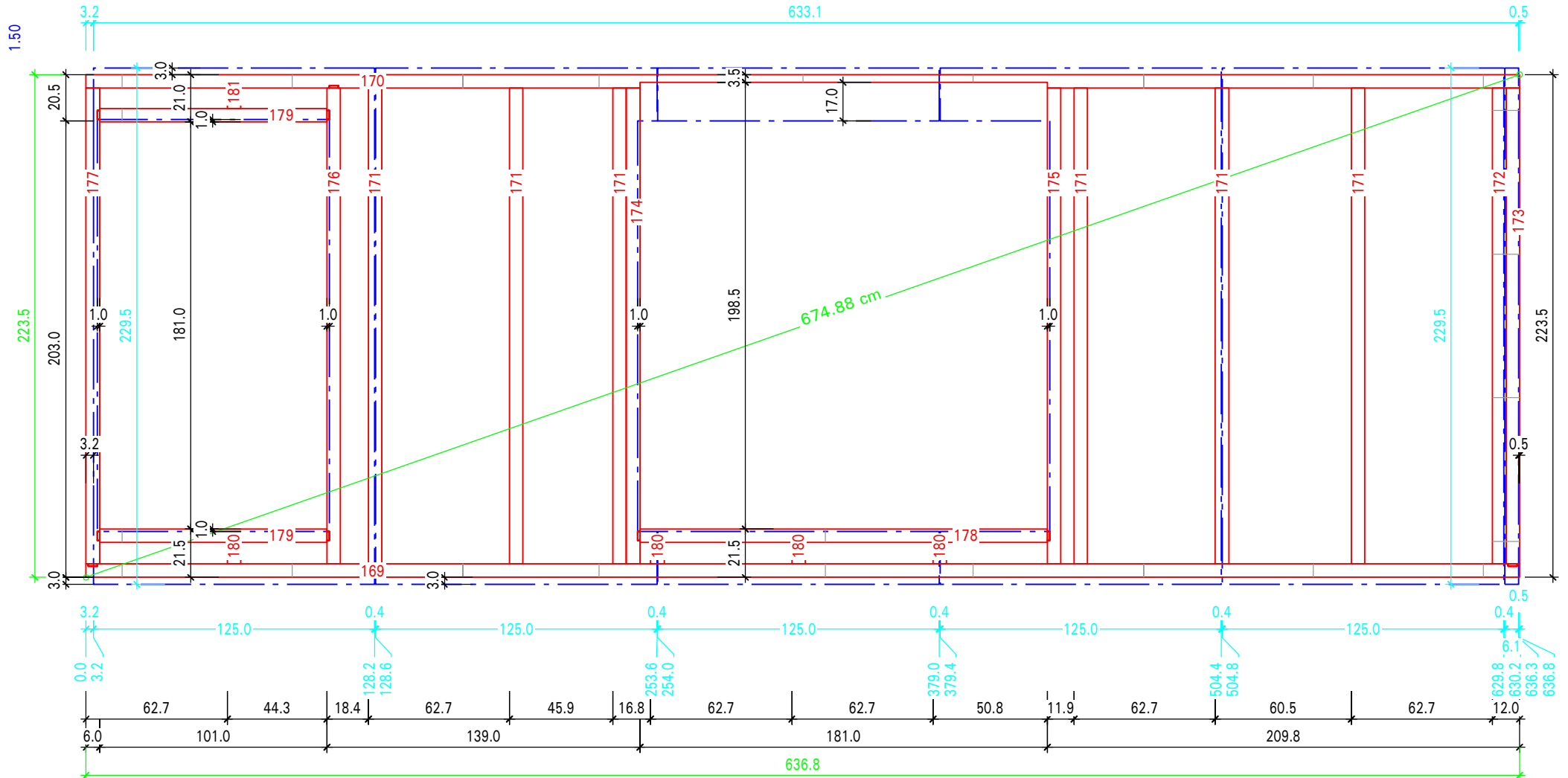
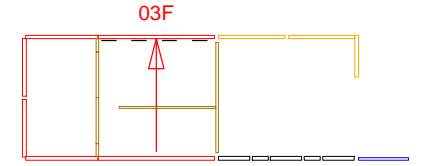
L'emplacement des numéros donne le sens de pose de la pièce

Agrafage 150/300

VUE COTE PANNEAUX DE CONTREVENTEMENT

6x18 OSB 3 int

OSB 125x250



VOUILLON S.A.S.
MB-FA/20/1056
Date: le 26/01/21
Indice D (fait le 02/03/21)

Poids=282.068 kg

LEGENDE COULEURS OSSATURE:	
ROUGE	SAPIN BRUT & ABOUTÉ
BLANC	CONTRE-COLLE
VERT FONCE	LAMELLE COLLE
BLEU FONCE	Panneaux de contreventement

Mur N°=M03

Chantier: MAHIEU
7b - Panneau: 03F
Echelle : 1:25

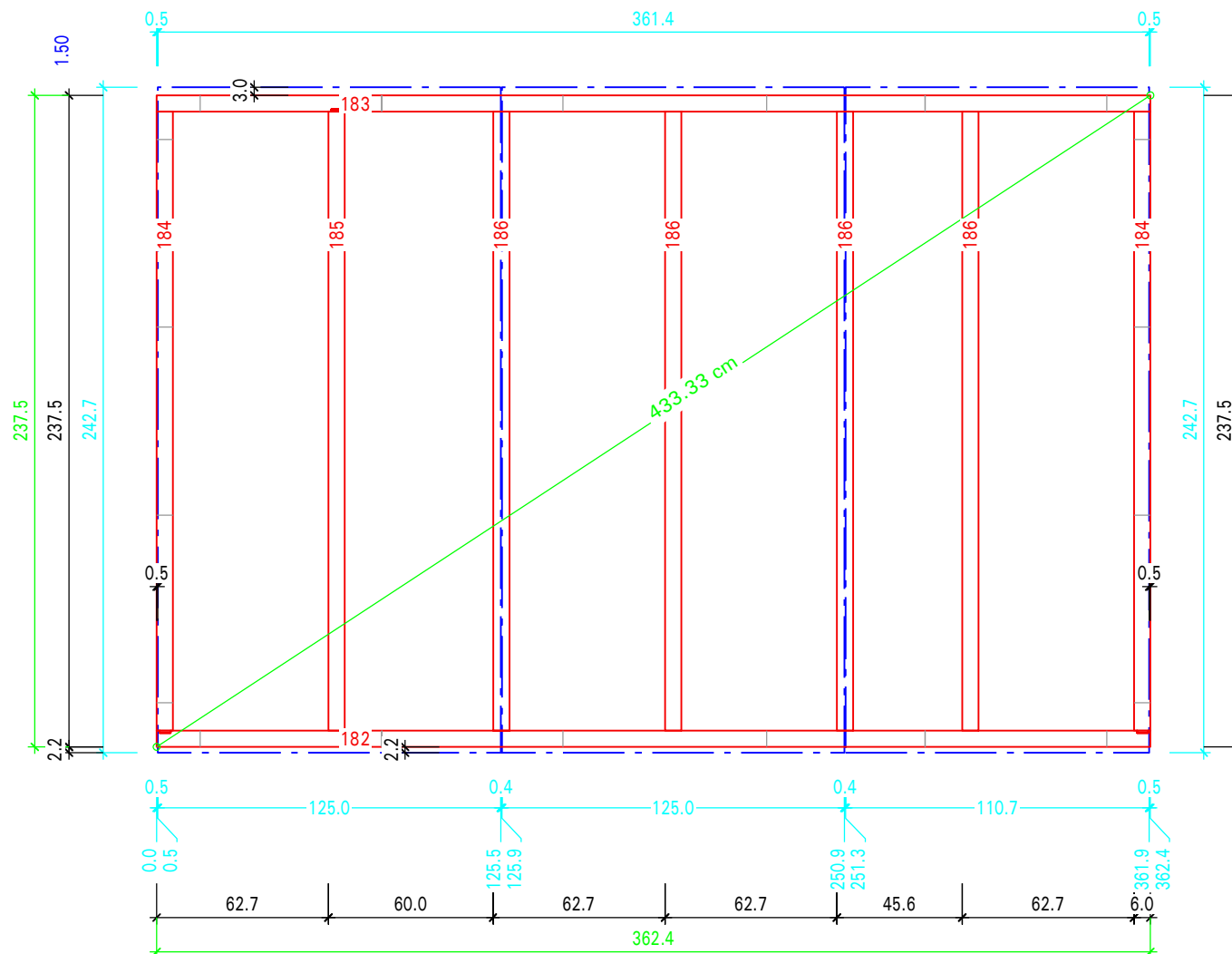
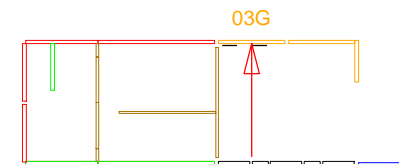
L'emplacement des numéros donne le sens de pose de la pièce

Agrafage 150/300

VUE COTE PANNEAUX DE CONTREVENTEMENT

6x18 OSB 3 int

OSB 125x250



VOUILLON S.A.S.
 MB-FA/20/1056
 Date: le 26/01/21
 Indice D (fait le 02/03/21)

Poids=190.889 kg

LEGENDE COULEURS OSSATURE:

ROUGE	SAPIN BRUT & ABOUTÉ
BLANC	CONTRE-COLLE
VERT FONCE	LAMELLE COLLE
BLEU FONCE	Panneaux de contreventement

Mur N°=M03

Chantier: MAHIEU
 7b - Panneau: 03G
 Echelle : 1:25

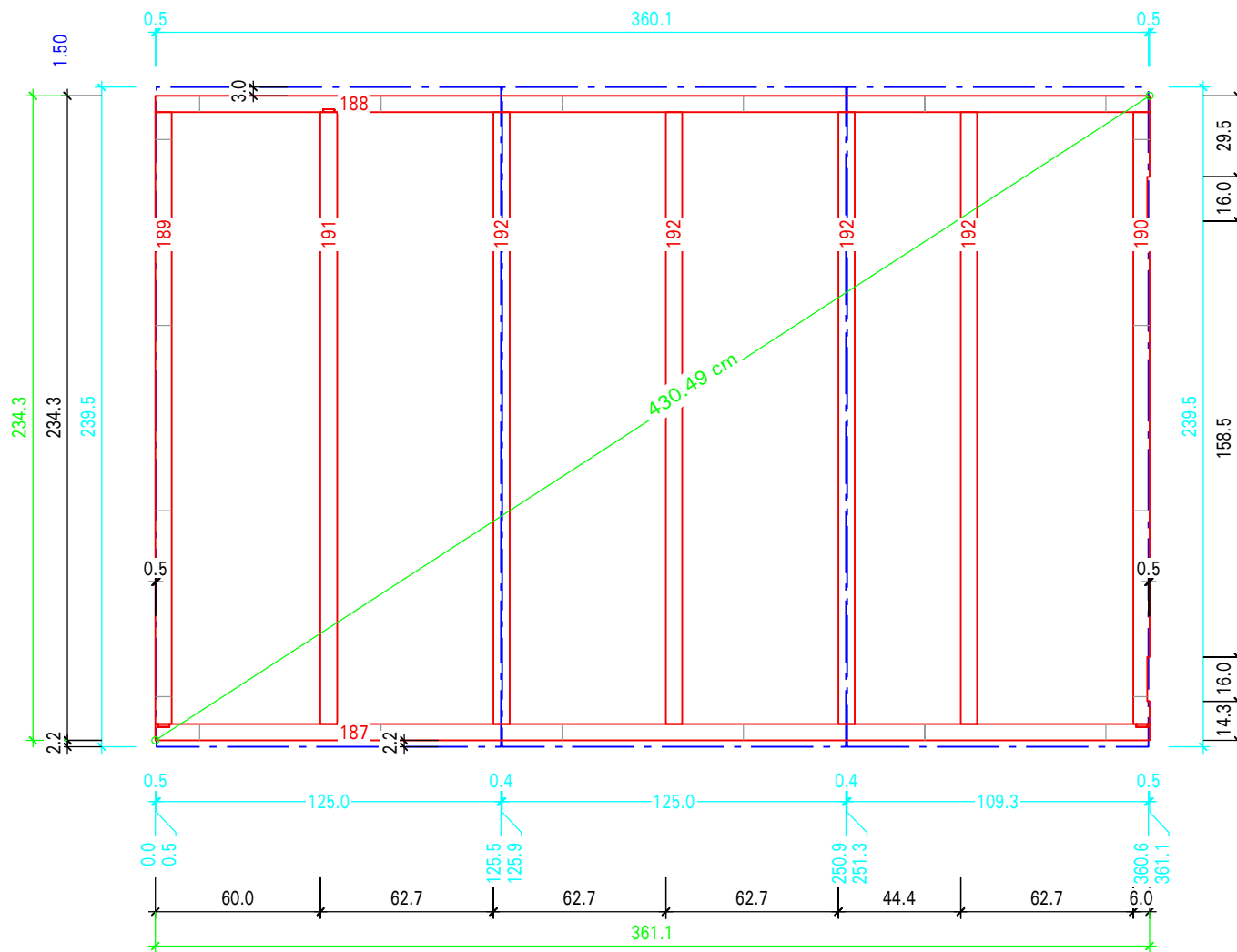
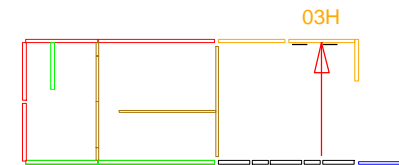
L'emplacement des numéros donne le sens de pose de la pièce

Agrafage 150/300

VUE COTE PANNEAUX DE CONTREVENTEMENT

6x18 OSB 3 int

OSB 125x250



VOUILLON S.A.S.
 MB-FA/20/1056
 Date: le 26/01/21
 Indice D (fait le 02/03/21)

Poids=188.123 kg

LEGENDE COULEURS OSSATURE:	
ROUGE	SAPIN BRUT & ABOUTE
BLANC	CONTRE-COLLE
VERT FONCE	LAMELLE COLLE
BLEU FONCE	Panneaux de contreventement

Mur N°=M03

Chantier: MAHIEU
 7b - Panneau: 03H
 Echelle : 1:25

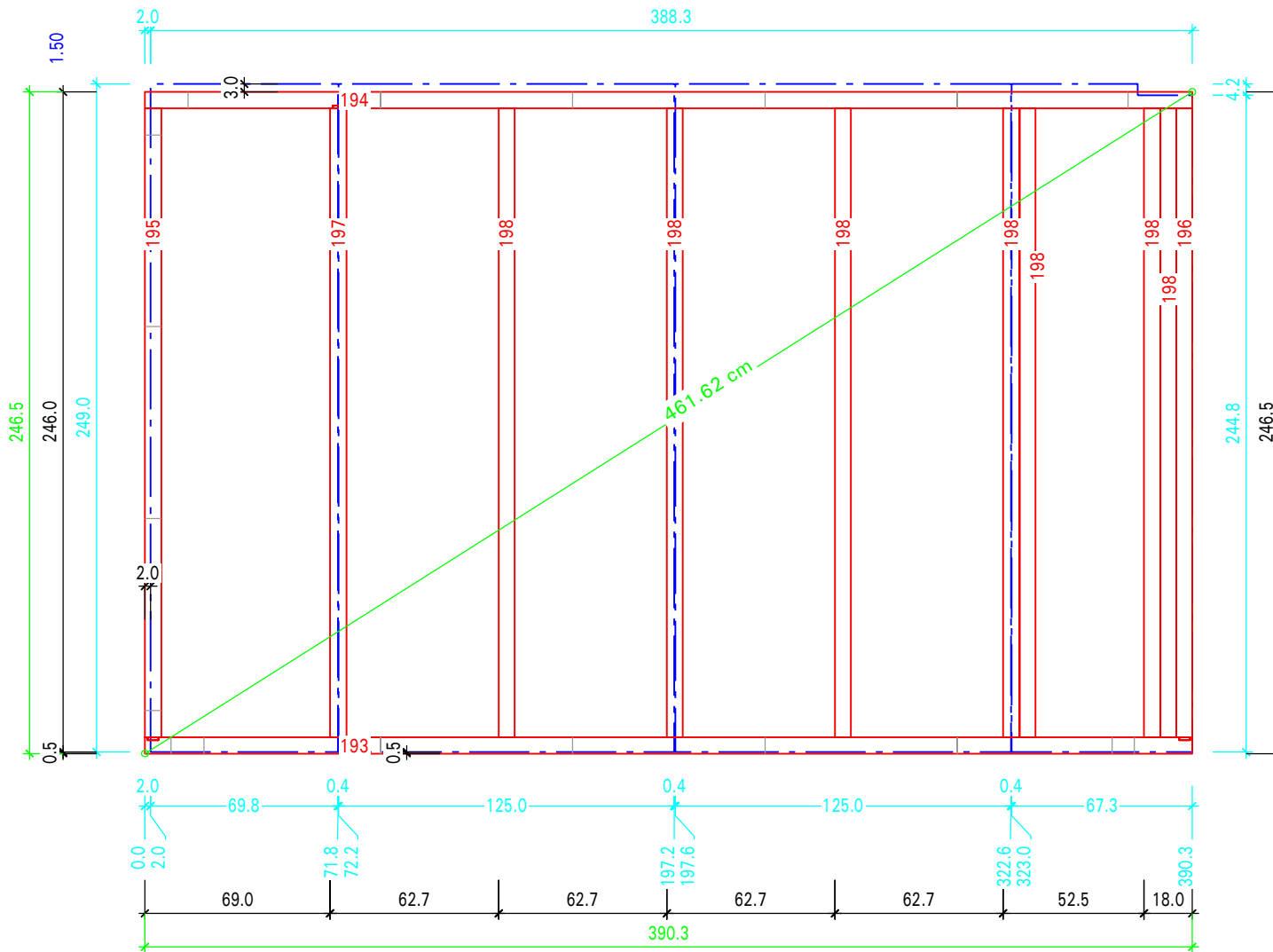
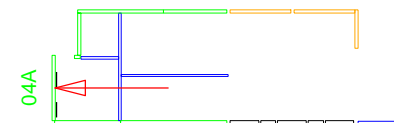
L'emplacement des numéros donne le sens de pose de la pièce

Agrafage 75/150

VUE COTE PANNEAUX DE CONTREVENTEMENT

6x18 OSB 3 int

OSB 125x250



VOUILLON S.A.S.
 MB-FA/20/1056
 Date: le 26/01/21
 Indice D (fait le 02/03/21)

Poids=236.755 kg

LEGENDE COULEURS OSSATURE:	
ROUGE	SAPIN BRUT & ABOUTÉ
BLANC	CONTRE-COLLE
VERT FONCE	LAMELLE COLLE
BLEU FONCE	Panneaux de contreventement

Mur N°=M04

Chantier: MAHIEU
 7b - Panneau: 04A
 Echelle : 1:25

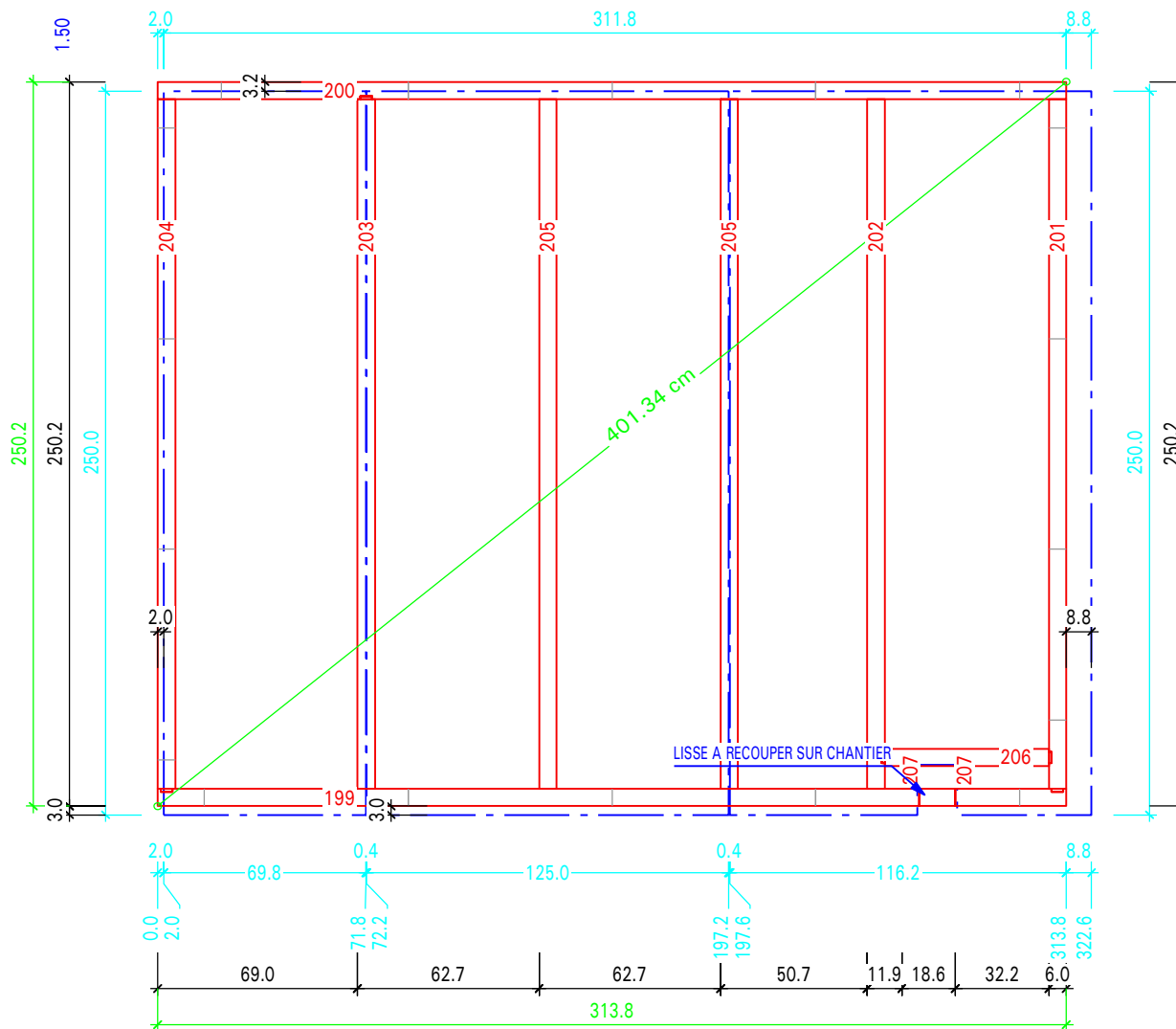
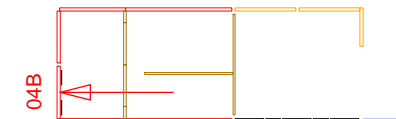
L'emplacement des numéros donne le sens de pose de la pièce

Agrafage 150/300

VUE COTE PANNEAUX DE CONTREVENTEMENT

6x18 OSB 3 int

OSB 125x250



VOUILLON S.A.S.
 MB-FA/20/1056
 Date: le 26/01/21
 Indice D (fait le 02/03/21)

Poids=175.263 kg

LEGENDE COULEURS OSSATURE:	
ROUGE	SAPIN BRUT & ABOUTE
BLANC	CONTRE-COLLE
VERT FONCE	LAMELLE COLLE
BLEU FONCE	Panneaux de contreventement

Mur N°=M04

Chantier: MAHIEU
 7b - Panneau: 04B
 Echelle : 1:25

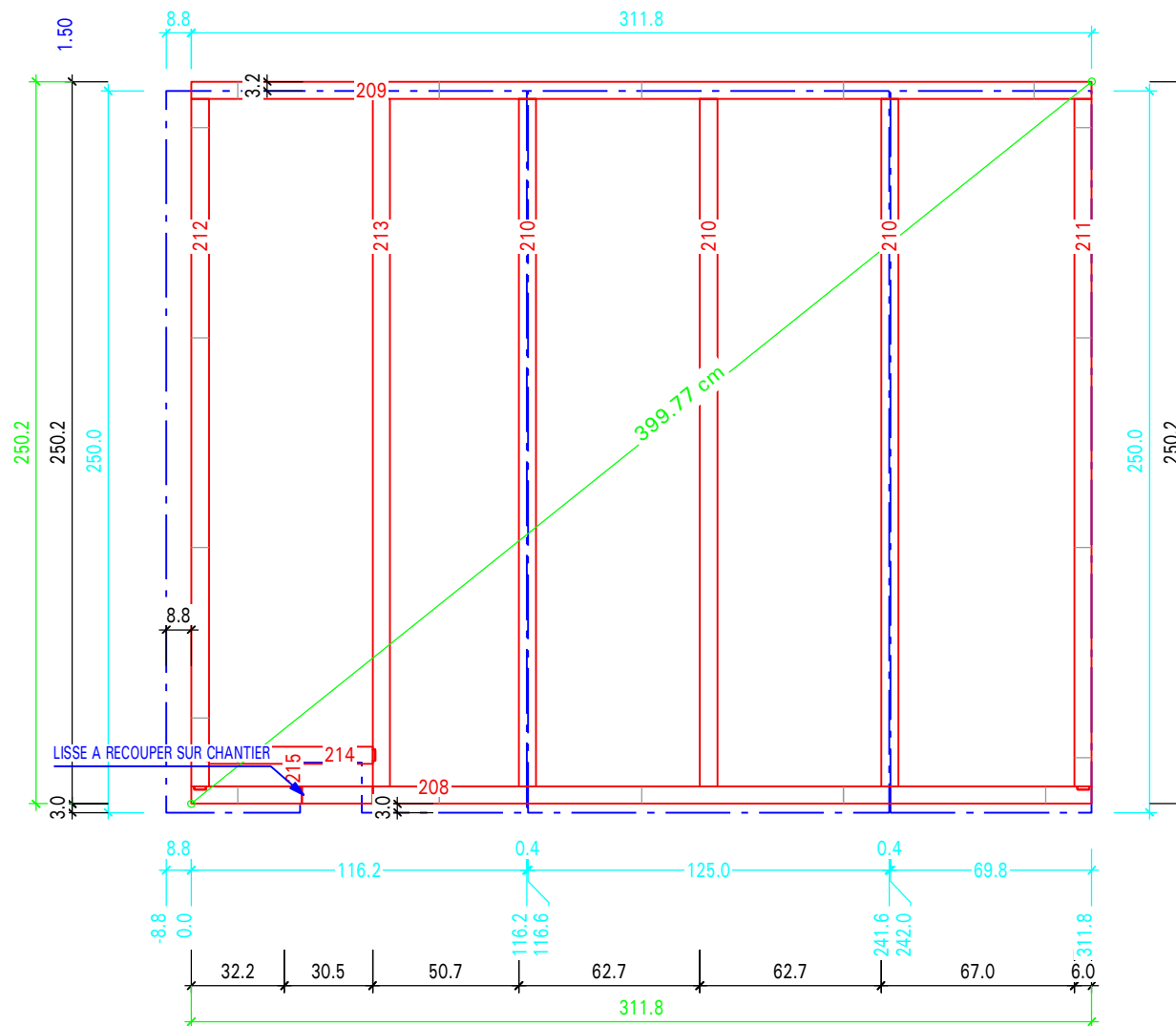
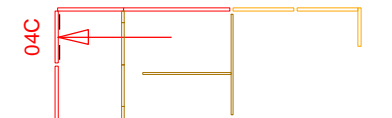
L'emplacement des numéros donne le sens de pose de la pièce

Agrafage 150/300

VUE COTE PANNEAUX DE CONTREVENTEMENT

6x18 OSB 3 int

OSB 125x250



VOUILLON S.A.S.
 MB-FA/20/1056
 Date: le 26/01/21
 Indice D (fait le 02/03/21)

Poids=174.559 kg

LEGENDE COULEURS OSSATURE:	
ROUGE	SAPIN BRUT & ABOUTE
BLANC	CONTRE-COLLE
VERT FONCE	LAMELLE COLLE
BLEU FONCE	Panneaux de contreventement

Mur N°=M04

Chantier: MAHIEU
 7b - Panneau: 04C
 Echelle : 1:25

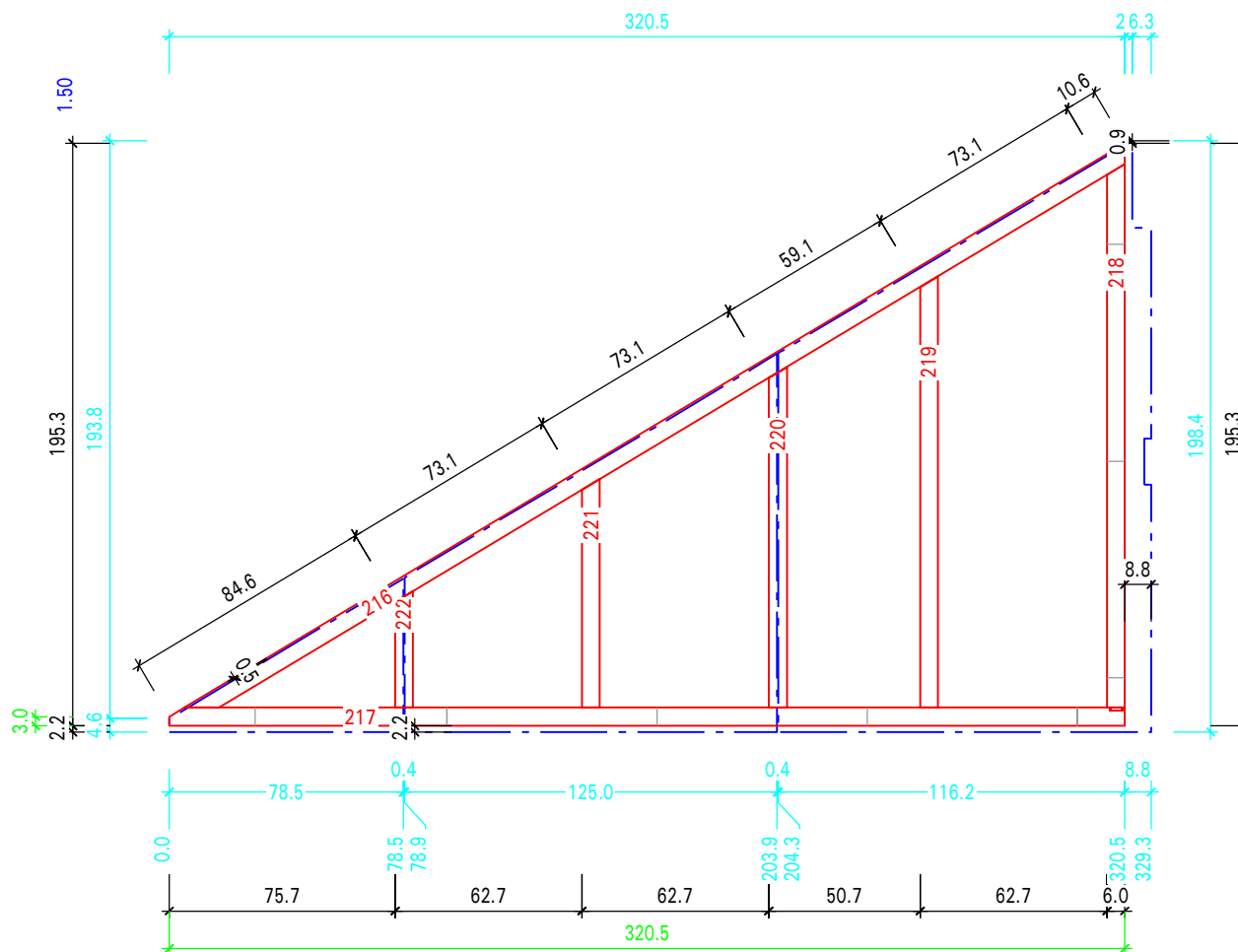
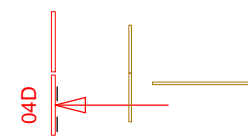
L'emplacement des numéros donne le sens de pose de la pièce

Agrafage 150/300

VUE COTE PANNEAUX DE CONTREVENTEMENT

6x18 OSB 3 int

OSB 125x250



VOUILLON S.A.S.
 MB-FA/20/1056
 Date: le 26/01/21
 Indice D (fait le 02/03/21)

Poids=89.323 kg

LEGENDE COULEURS OSSATURE:	
ROUGE	SAPIN BRUT & ABOUTE
BLANC	CONTRE-COLLE
VERT FONCE	LAMELLE COLLE
BLEU FONCE	Panneaux de contreventement

Mur N°=M04

Chantier: MAHIEU
 7b - Panneau: 04D
 Echelle : 1:25

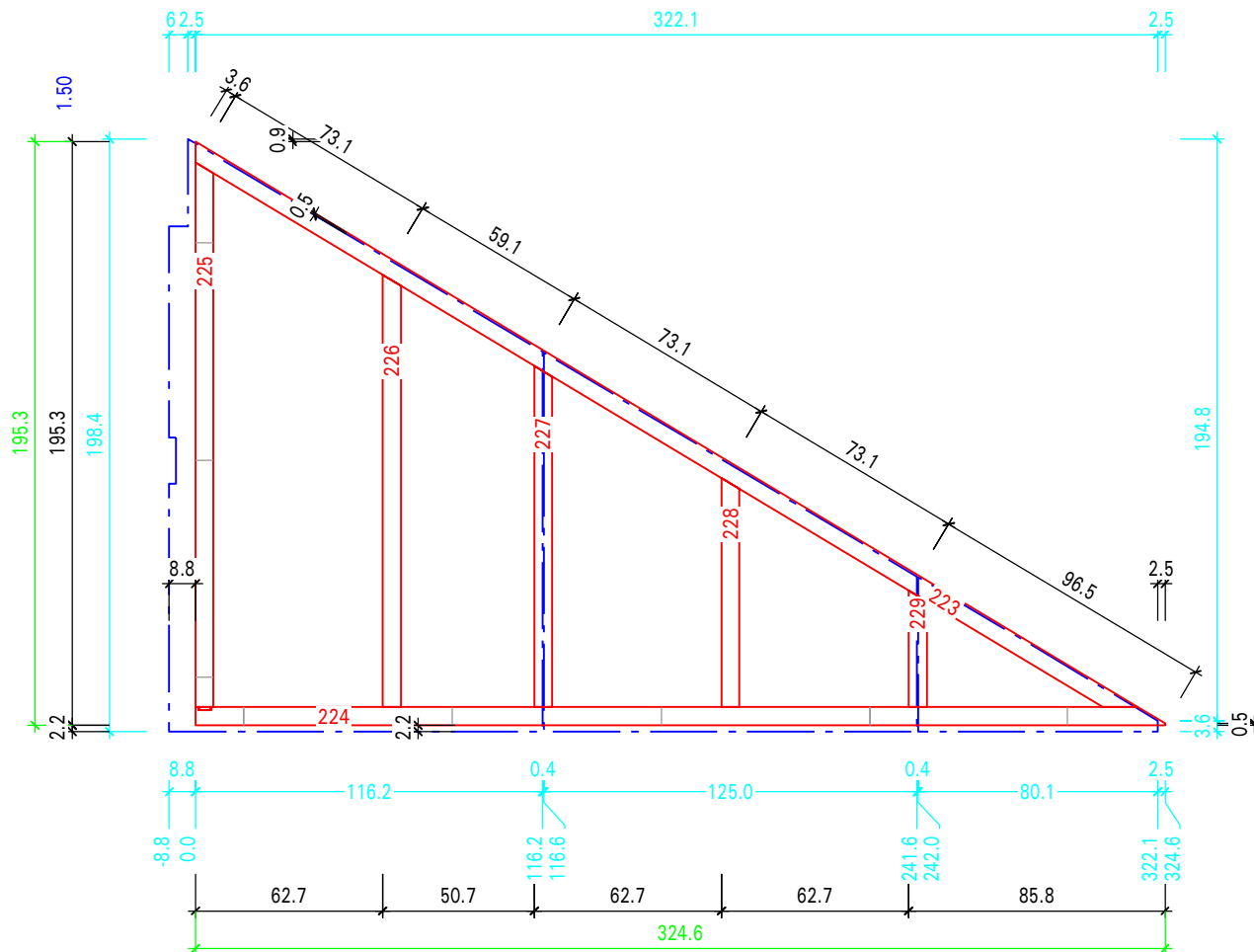
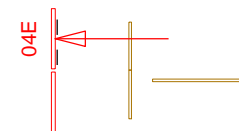
L'emplacement des numéros donne le sens de pose de la pièce

Agrafage 150/300

VUE COTE PANNEAUX DE CONTREVENTEMENT

6x18 OSB 3 int

OSB 125x250



VOUILLON S.A.S.
 MB-FA/20/1056
 Date: le 26/01/21
 Indice D (fait le 02/03/21)

Poids=89.386 kg

LEGENDE COULEURS OSSATURE:	
ROUGE	SAPIN BRUT & ABOUTE
BLANC	CONTRE-COLLE
VERT FONCE	LAMELLE COLLE
BLEU FONCE	Panneaux de contreventement

Mur N°=M04

Chantier: MAHIEU
 7b - Panneau: 04E
 Echelle : 1:25

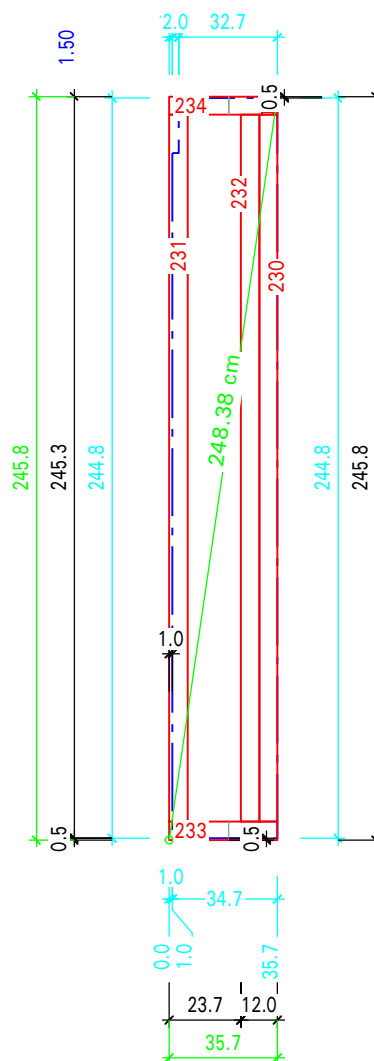
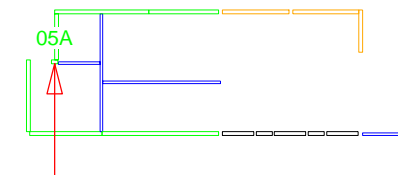
L'emplacement des numéros donne le sens de pose de la pièce

Agrafage 100/200

VUE COTE PANNEAUX DE CONTREVENTEMENT

6x18 OSB 3 int

OSB 125x250



VOUILLON S.A.S.
 MB-FA/20/1056
 Date: le 26/01/21
 Indice D (fait le 02/03/21)

Poids=43.896 kg

LEGENDE COULEURS OSSATURE:	
ROUGE	SAPIN BRUT & ABOUTE
BLANC	CONTRE-COLLE
VERT FONCE	LAMELLE COLLE
BLEU FONCE	Panneaux de contreventement

Mur N°=M05

Chantier: MAHIEU
 7b - Panneau: 05A
 Echelle : 1:25

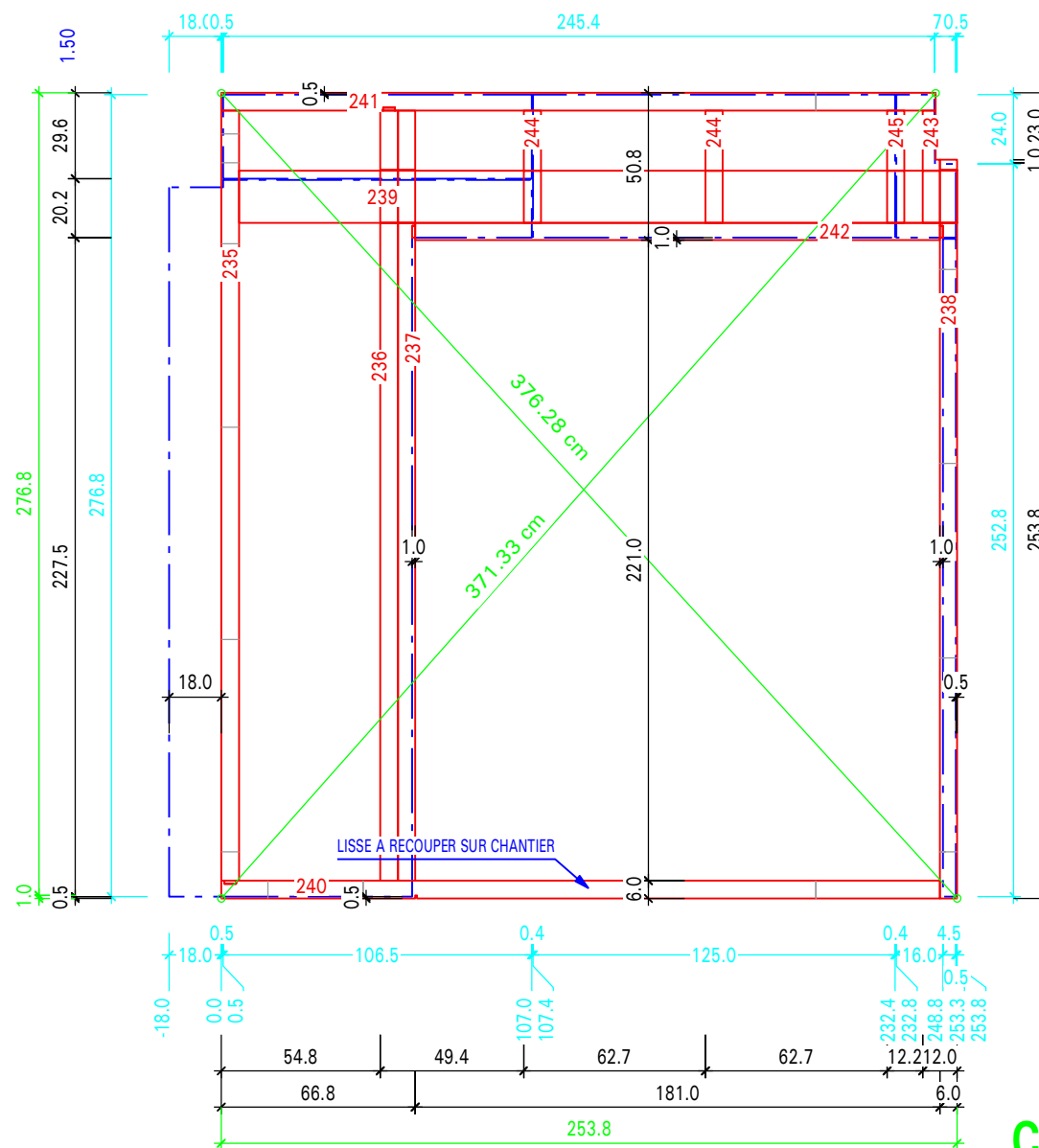
L'emplacement des numéros donne le sens de pose de la pièce

Agrafage 75/150

VUE COTE PANNEAUX DE CONTREVENTEMENT

6x18 OSB 3 int

OSB 125x250



VOUILLON S.A.S.
 MB-FA/20/1056
 Date: le 26/01/21
 Indice D (fait le 02/03/21)

Poids=127.778 kg

LEGENDE COULEURS OSSATURE:

ROUGE	SAPIN BRUT & ABOUTÉ
BLANC	CONTRE-COLLE
VERT FONCE	LAMELLE COLLE
BLEU FONCE	Panneaux de contreventement

Mur N°=M06

Chantier: MAHIEU
 7b - Panneau: 06A
 Echelle : 1:25

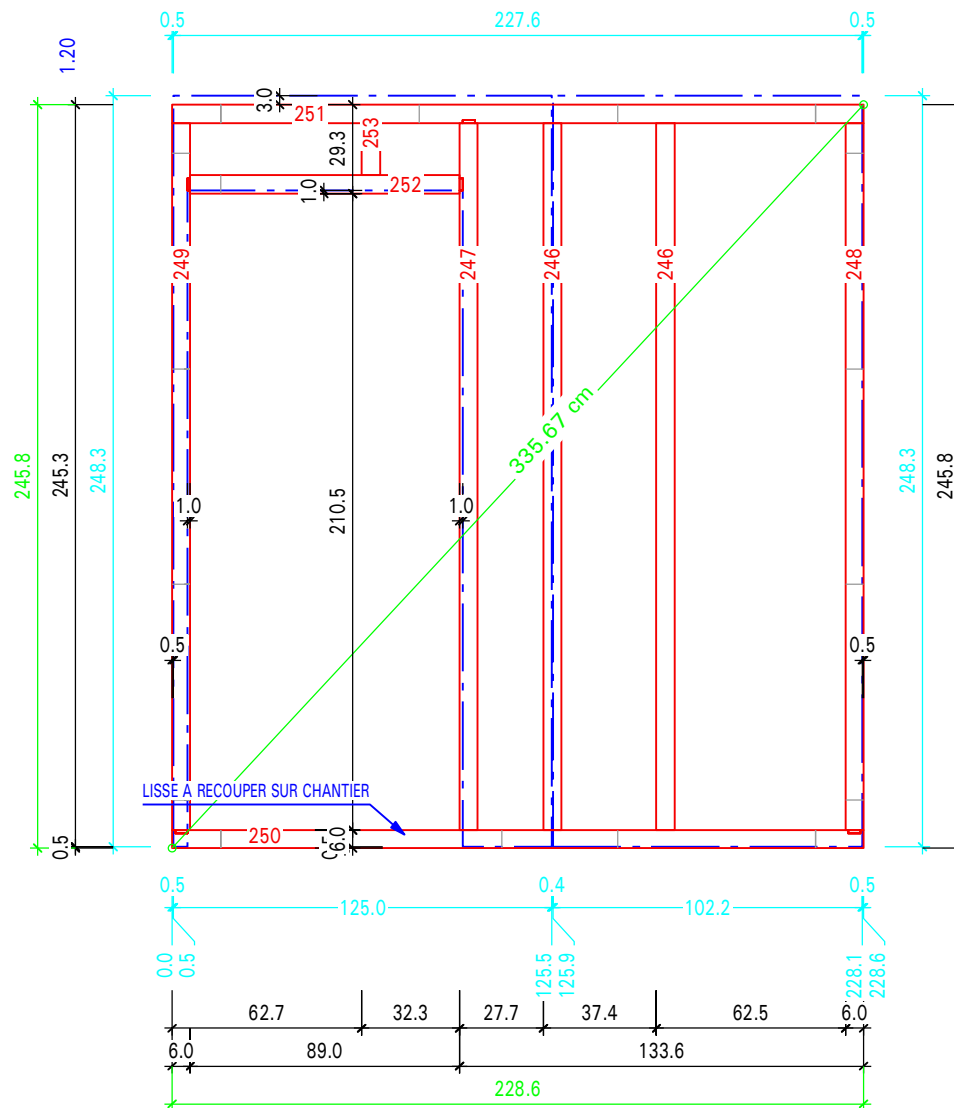
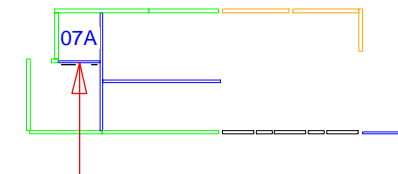
L'emplacement des numéros donne le sens de pose de la pièce

Agrafage 100/200

VUE COTE PANNEAUX DE CONTREVENTEMENT

6x12 MFP

MFP 125x250



VOUILLON S.A.S.
 MB-FA/20/1056
 Date: le 26/01/21
 Indice D (fait le 02/03/21)

Poids=80.793 kg

LEGENDE COULEURS OSSATURE:

ROUGE	SAPIN BRUT & ABOUTÉ
BLANC	CONTRE-COLLE
VERT FONCE	LAMELLE COLLE
BLEU FONCE	Panneaux de contreventement

Mur N°=M07

Chantier: MAHIEU
 7b - Panneau: 07A
 Echelle : 1:25

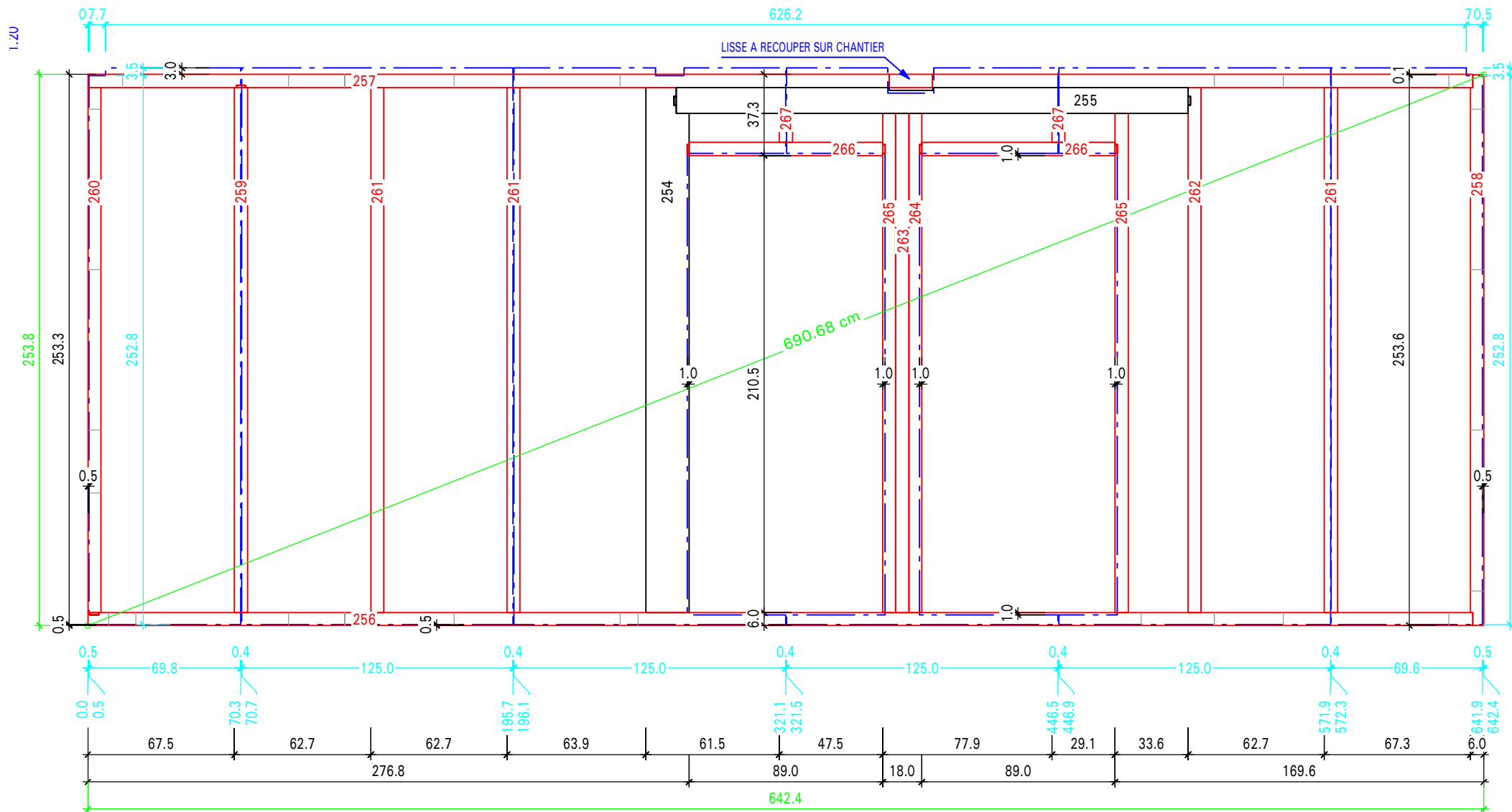
L'emplacement des numéros donne le sens de pose de la pièce

Agrafage 75/150

VUE COTE PANNEAUX DE CONTREVENTEMENT

6x12 MFP

MFP 125x280



VOUILLON S.A.S.
 MB-FA/20/1056
 Date: le 26/01/21
 Indice D (fait le 02/03/21)

Poids=258.603 kg

LEGENDE COULEURS OSSATURE:	
ROUGE	SAPIN BRUT & ABOUTE
BLANC	CONTRE-COLLE
VERT FONCE	LAMELLE COLLE
BLEU FONCE	Panneaux de contreventement

Mur N°=M08

Chantier: MAHIEU
 7b - Panneau: 08A
 Echelle : 1:25

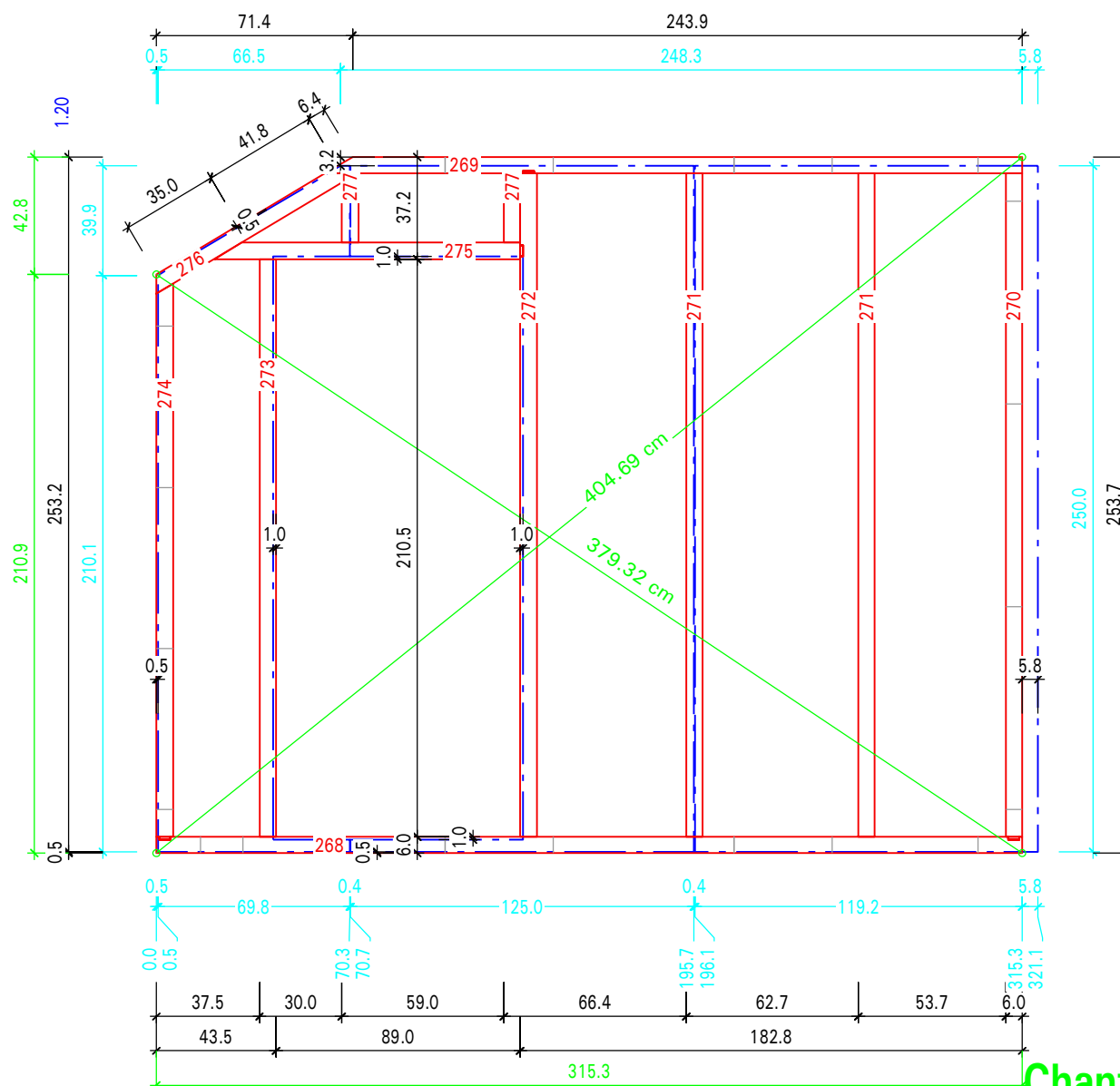
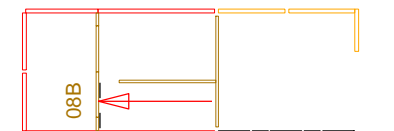
L'emplacement des numéros donne le sens de pose de la pièce

Agrafage 100/200

VUE COTE PANNEAUX DE CONTREVENTEMENT

6x12 MFP

MFP 125x250



Poids=111.383 kg

LEGENDE COULEURS OSSATURE:

ROUGE	SAPIN BRUT & ABOUTÉ
BLANC	CONTRE-COLLE
VERT FONCE	LAMELLE COLLE
BLEU FONCE	Panneaux de contreventement

Mur N°=M08

Chantier: MAHIEU
7b - Panneau: 08B
Echelle : 1:25

VOUILLON S.A.S.
MB-FA/20/1056
Date: le 26/01/21
Indice D (fait le 02/03/21)

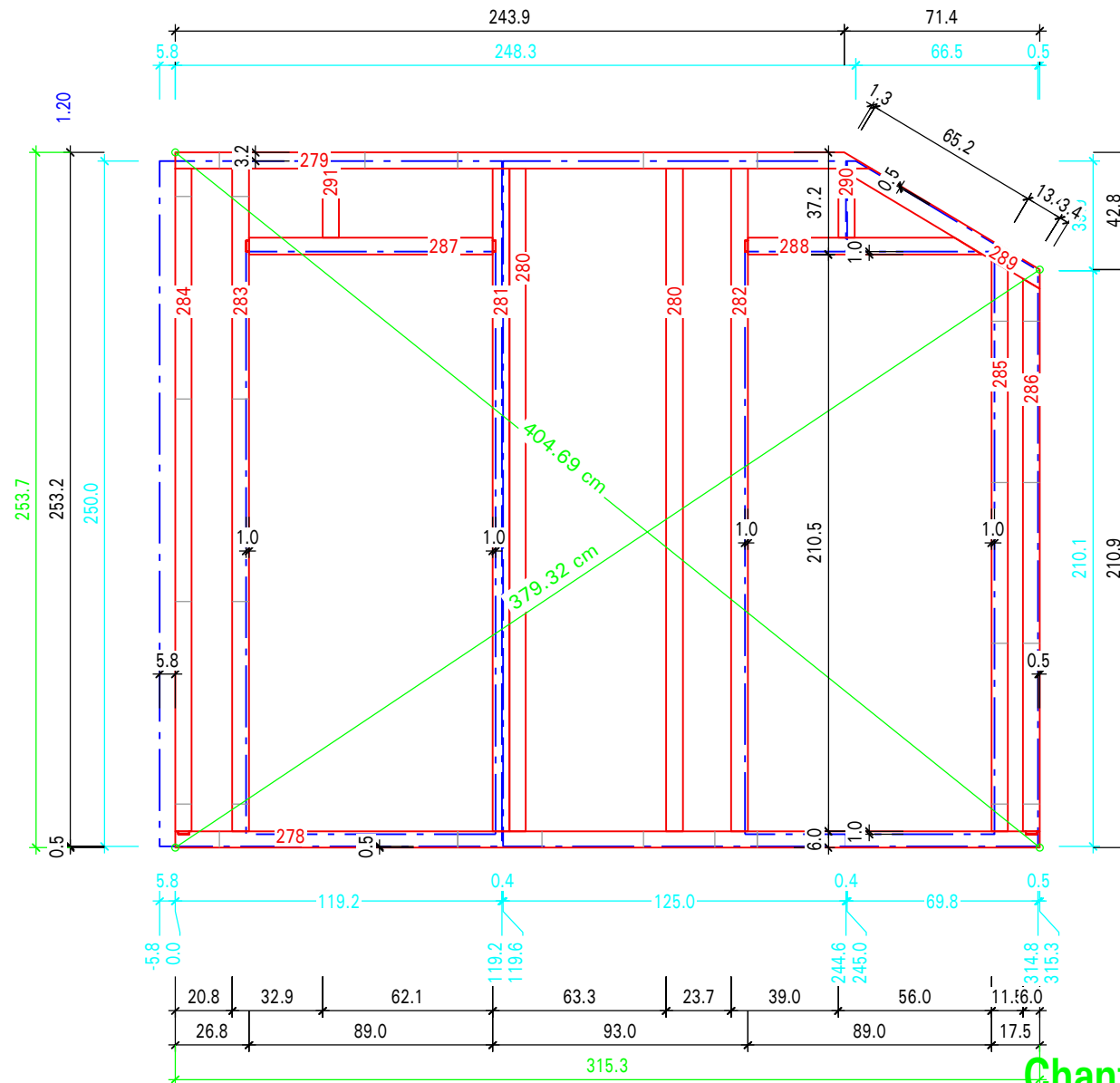
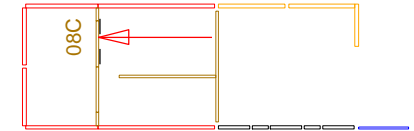
L'emplacement des numéros donne le sens de pose de la pièce

Agrafage 100/200

VUE COTE PANNEAUX DE CONTREVENTEMENT

6x12 MFP

MFP 125x250



Poids=113.677 kg

LEGENDE COULEURS OSSATURE:

ROUGE	SAPIN BRUT & ABOUTÉ
BLANC	CONTRE-COLLE
VERT FONCE	LAMELLE COLLE
BLEU FONCE	Panneaux de contreventement

Mur N°=M08

Chantier: MAHIEU
7b - Panneau: 08C
Echelle : 1:25

VOUILLON S.A.S.
MB-FA/20/1056
Date: le 26/01/21
Indice D (fait le 02/03/21)

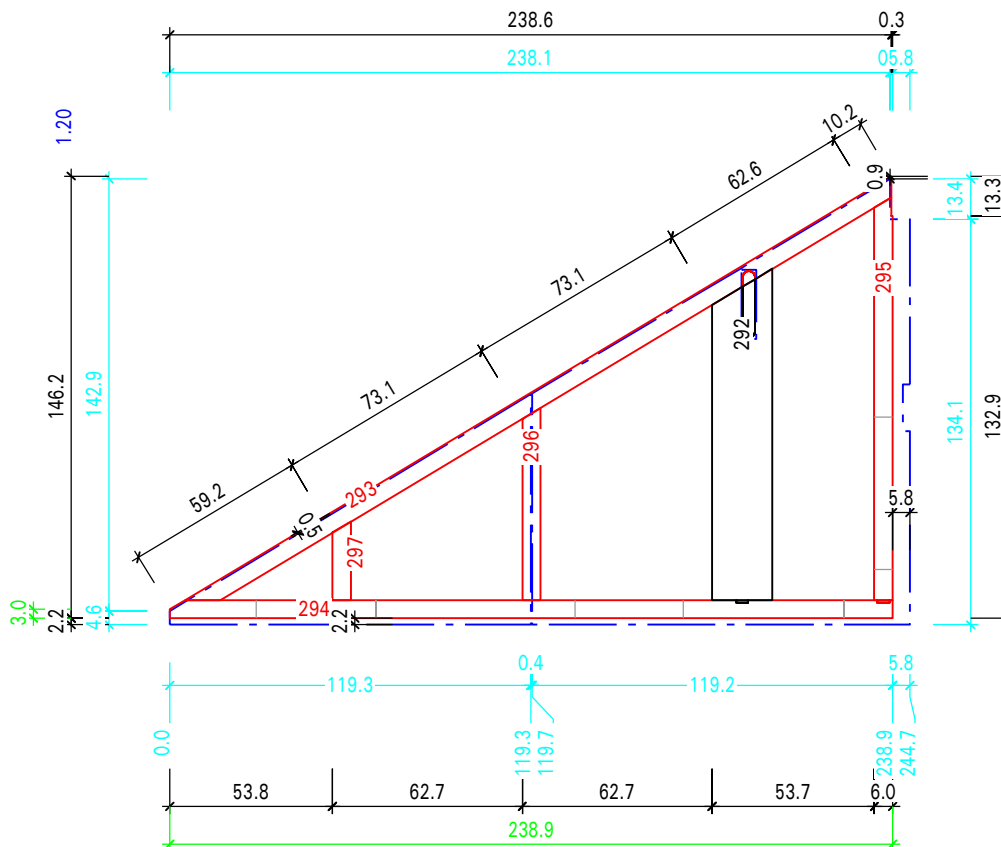
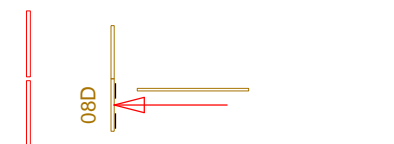
L'emplacement des numéros donne le sens de pose de la pièce

Agrafage 150/300

VUE COTE PANNEAUX DE CONTREVENTEMENT

6x12 MFP

MFP 125x250



VOUILLON S.A.S.
 MB-FA/20/1056
 Date: le 26/01/21
 Indice D (fait le 02/03/21)

Poids=46.904 kg

LEGENDE COULEURS OSSATURE:	
ROUGE	SAPIN BRUT & ABOUTÉ
BLANC	CONTRE-COLLE
VERT FONCE	LAMELLE COLLE
BLEU FONCE	Panneaux de contreventement

Mur N°=M08

Chantier: MAHIEU
 7b - Panneau: 08D
 Echelle : 1:25

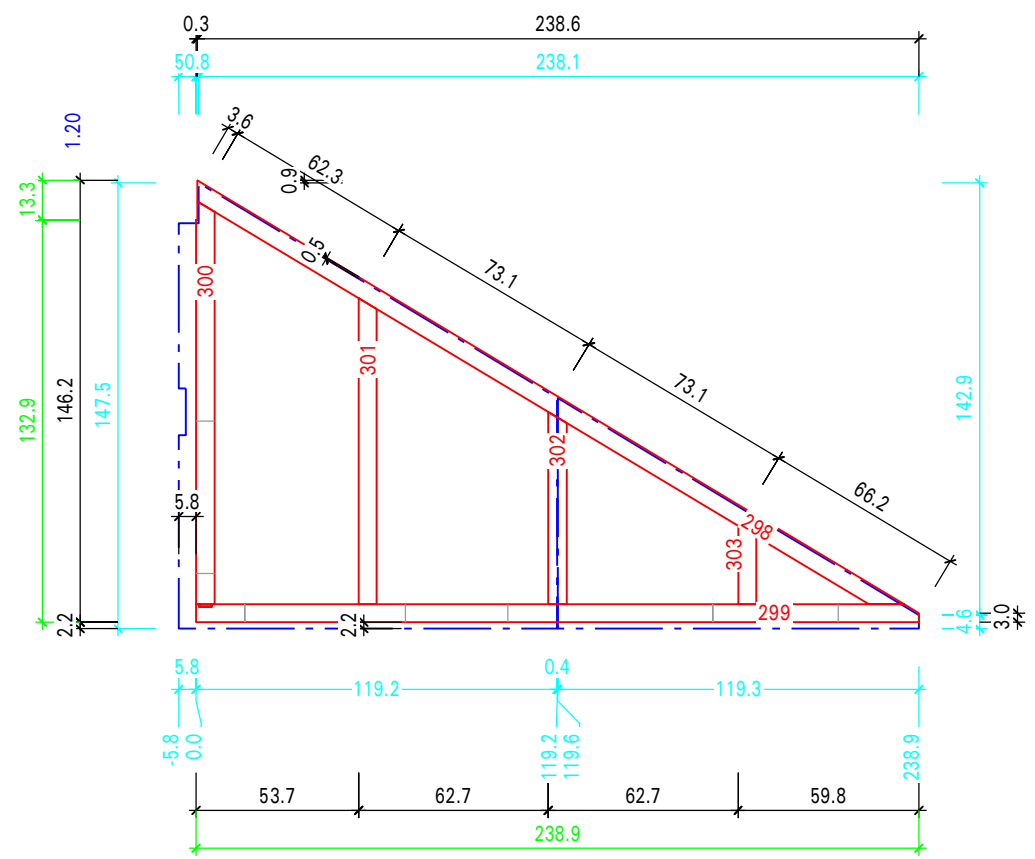
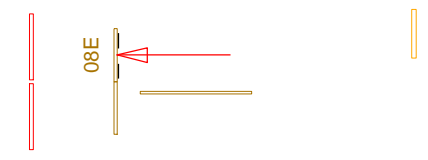
L'emplacement des numéros donne le sens de pose de la pièce

Agrafage 150/300

VUE COTE PANNEAUX DE CONTREVENTEMENT

6x12 MFP

MFP 125x250



VOUILLON S.A.S.
 MB-FA/20/1056
 Date: le 26/01/21
 Indice D (fait le 02/03/21)

Poids=39.410 kg

LEGENDE COULEURS OSSATURE:	
ROUGE	SAPIN BRUT & ABOUTE
BLANC	CONTRE-COLLE
VERT FONCE	LAMELLE COLLE
BLEU FONCE	Panneaux de contreventement

Mur N°=M08

Chantier: MAHIEU
 7b - Panneau: 08E
 Echelle : 1:25

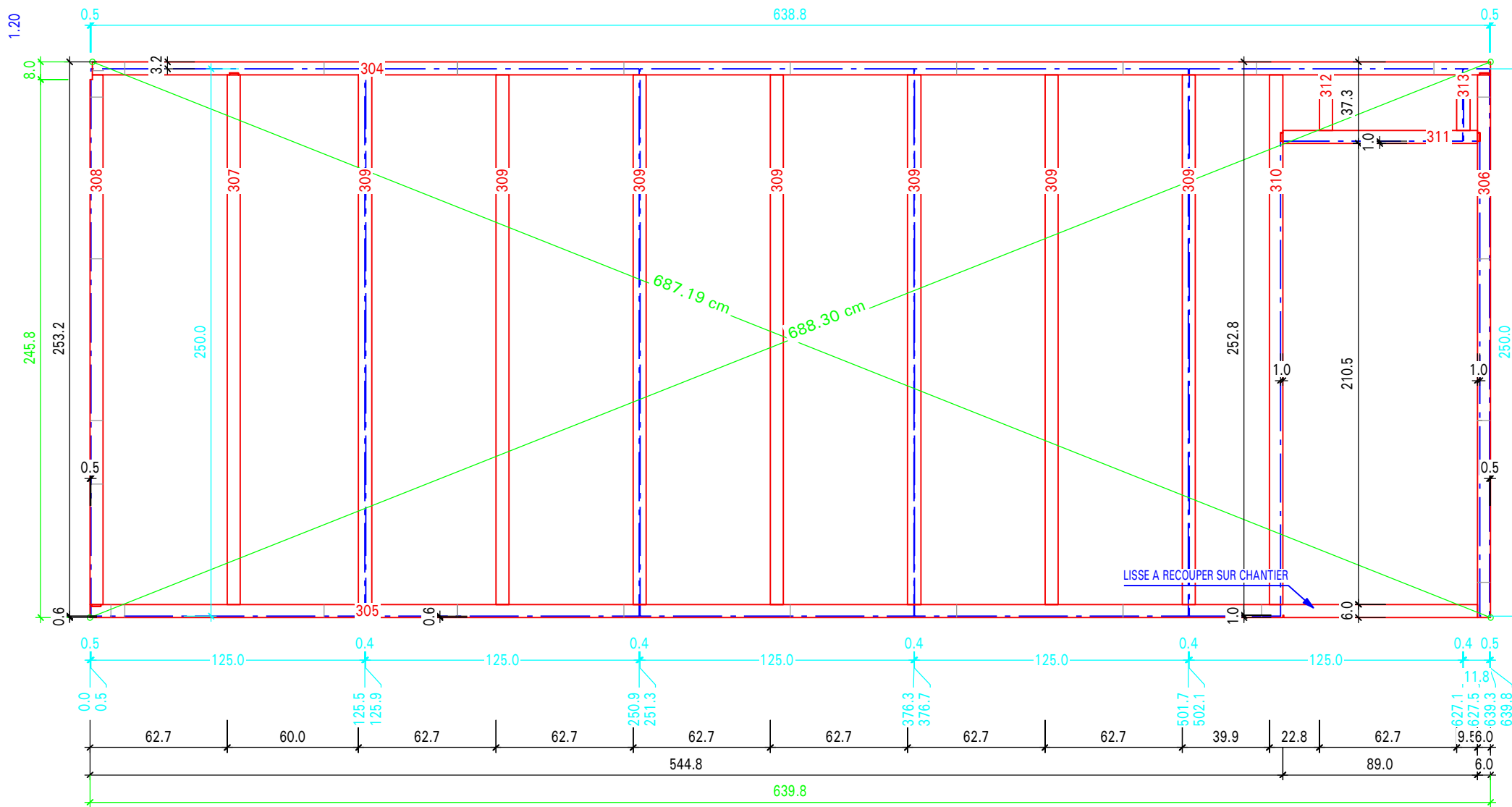
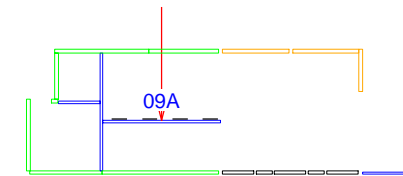
L'emplacement des numéros donne le sens de pose de la pièce

Agrafage 100/200

VUE COTE PANNEAUX DE CONTREVENTEMENT

6x12 MFP

MFP 125x250



VOUILLON S.A.S.
 MB-FA/20/1056
 Date: le 26/01/21
 Indice D (fait le 02/03/21)

Poids=229.892 kg

LEGENDE COULEURS OSSATURE:

ROUGE	SAPIN BRUT & ABOUTE
BLANC	CONTRE-COLLE
VERT FONCE	LAMELLE COLLE
BLEU FONCE	Panneaux de contreventement

Mur N°=M09

Chantier: MAHIEU
 7b - Panneau: 09A
 Echelle : 1:25

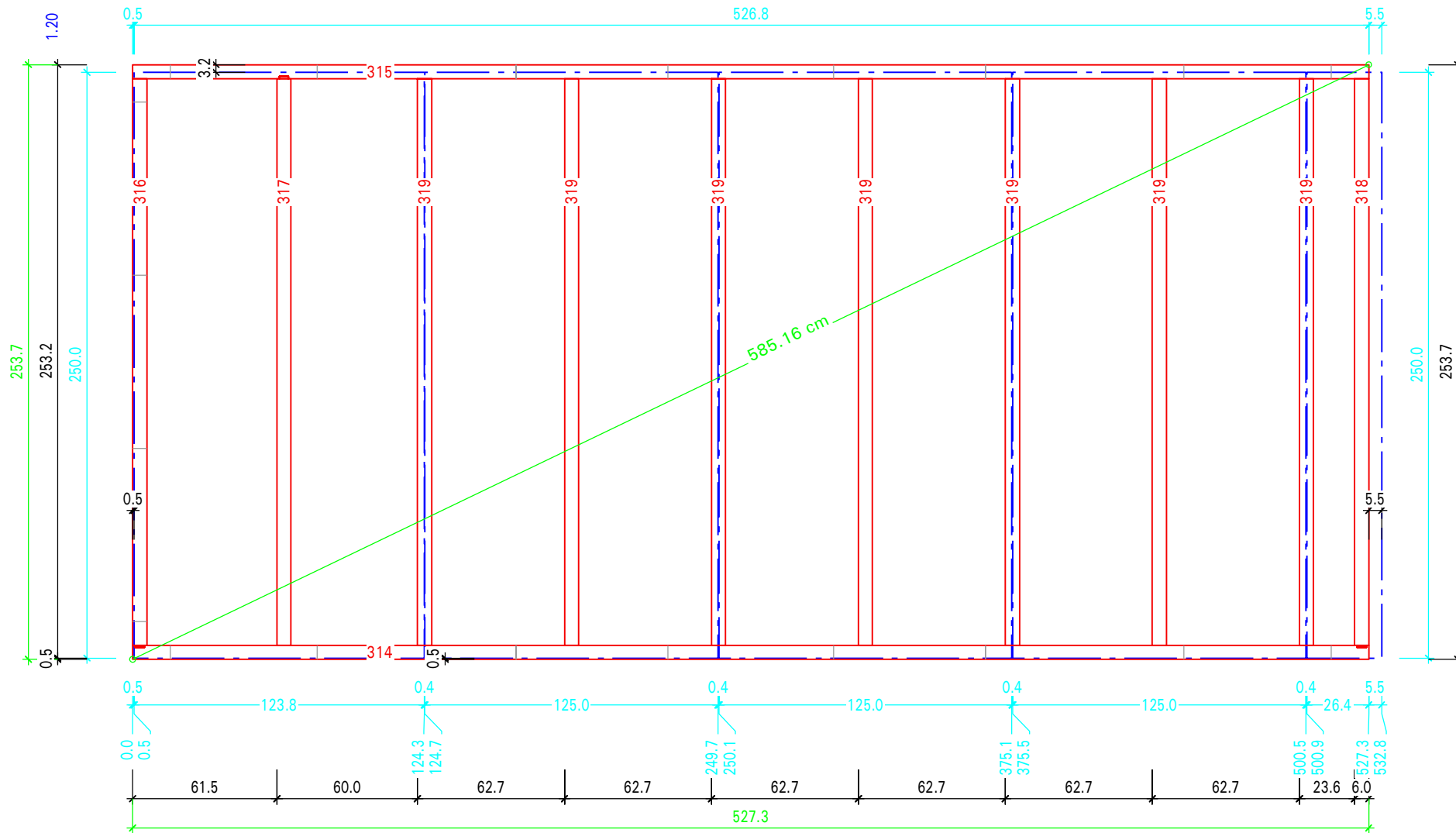
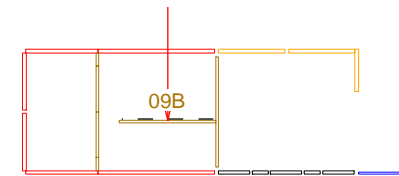
L'emplacement des numéros donne le sens de pose de la pièce

Agrafage 150/300

VUE COTE PANNEAUX DE CONTREVENTEMENT

6x12 MFP

MFP 125x250



VOUILLON S.A.S.
 MB-FA/20/1056
 Date: le 26/01/21
 Indice D (fait le 02/03/21)

Poids=206.079 kg

LEGENDE COULEURS OSSATURE:	
ROUGE	SAPIN BRUT & ABOUTÉ
BLANC	CONTRE-COLLE
VERT FONCE	LAMELLE COLLE
BLEU FONCE	Panneaux de contreventement

Mur N°=M09

Chantier: MAHIEU
 7b - Panneau: 09B
 Echelle : 1:25

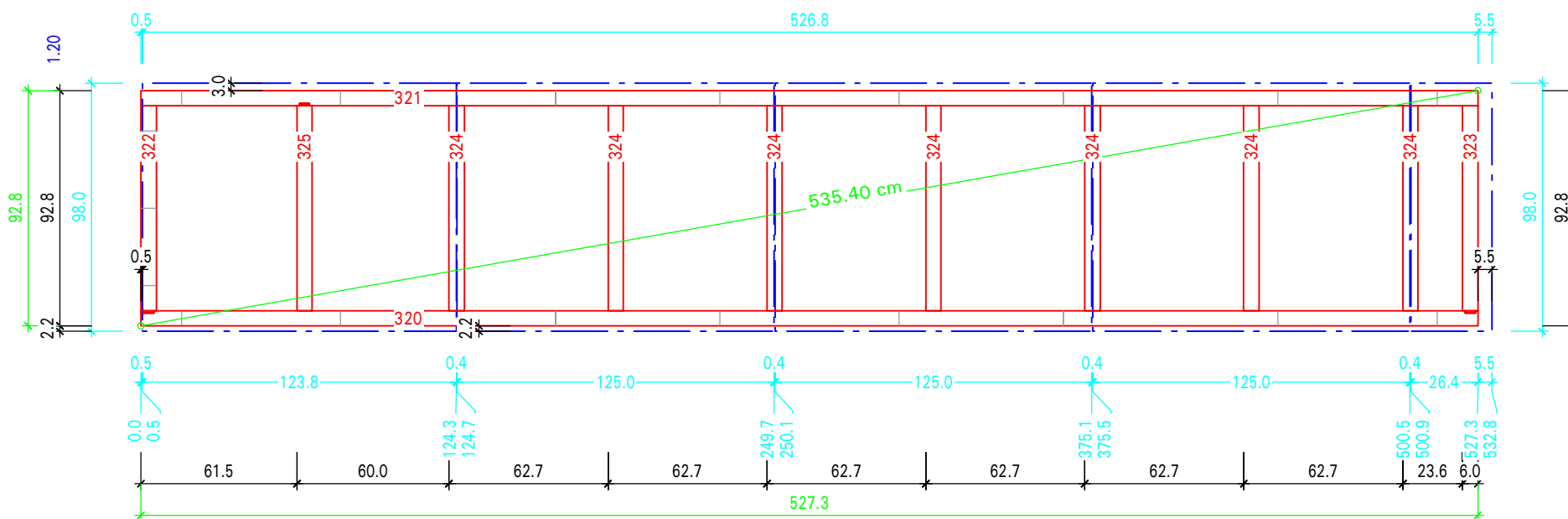
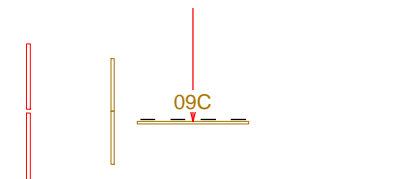
L'emplacement des numéros donne le sens de pose de la pièce

Agrafage 150/300

VUE COTE PANNEAUX DE CONTREVENTEMENT

6x12 MFP

MFP 125x250



VOUILLON S.A.S.
 MB-FA/20/1056
 Date: le 26/01/21
 Indice D (fait le 02/03/21)

Poids=96.231 kg

LEGENDE COULEURS OSSATURE:	
ROUGE	SAPIN BRUT & ABOUTE
BLANC	CONTRE-COLLE
VERT FONCE	LAMELLE COLLE
BLEU FONCE	Panneaux de contreventement

Mur N°=M09

Chantier: MAHIEU
 7b - Panneau: 09C
 Echelle : 1:25

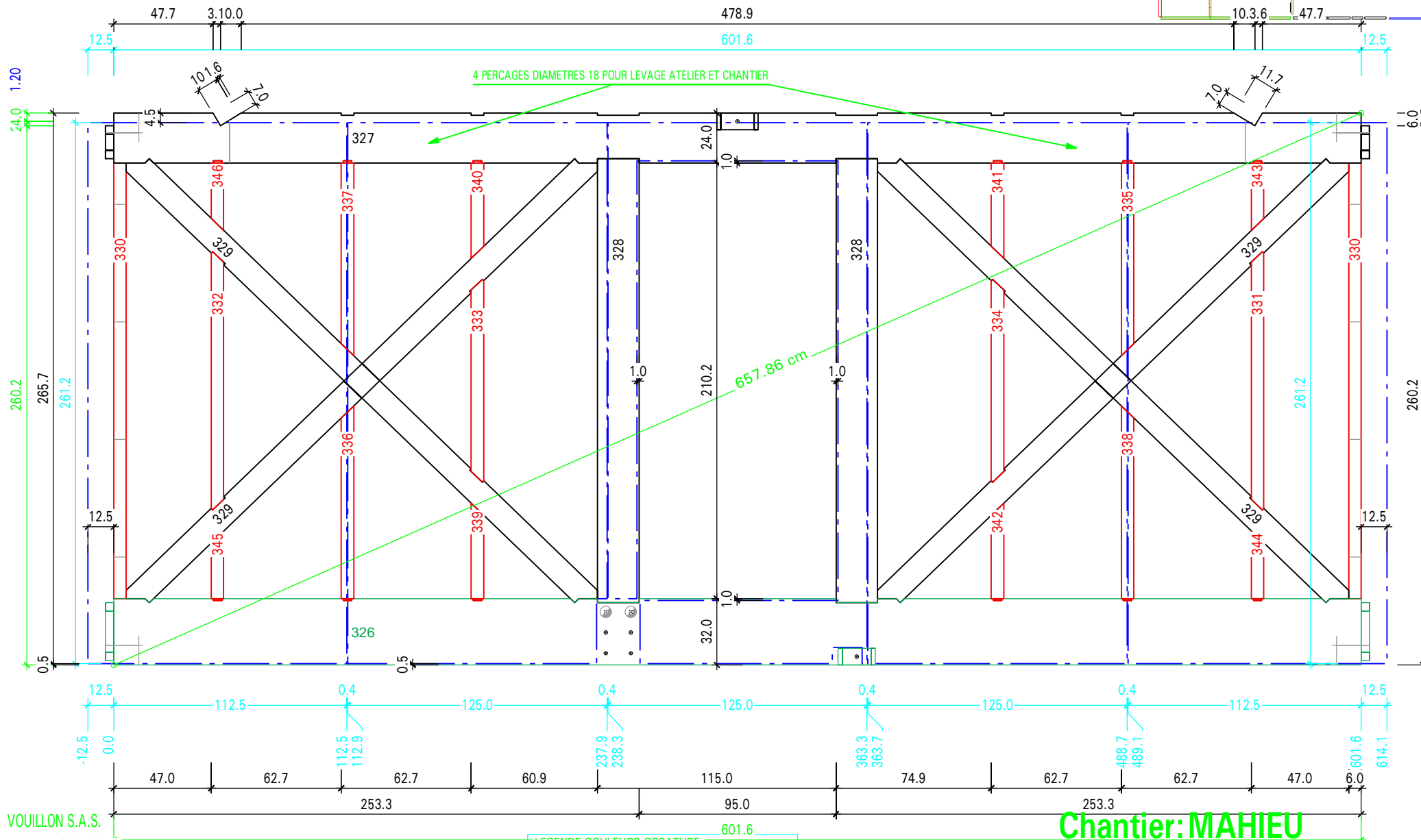
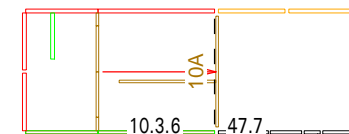
L'emplacement des numéros donne le sens de pose de la pièce

Agrafage 75/150

VUE COTE PANNEAUX DE CONTREVENTEMENT

6x12 MFP

MFP 125x280



VOUILLON S.A.S.
 MB-FA/20/1056
 Date: le 26/01/21
 Indice D (fait le 02/03/21)

Poids=445.371 kg

LEGENDE COULEURS OSSATURE:

ROUGE	SAPIN BRUT & ABOUTE
BLANC	CONTRE-COLLE
VERT FONCE	LAMELLE COLLE
BLEU FONCE	Panneaux de contreventement

Mur N°=M10

Chantier: MAHIEU
 7b - Panneau: 10A
 Echelle : 1:25

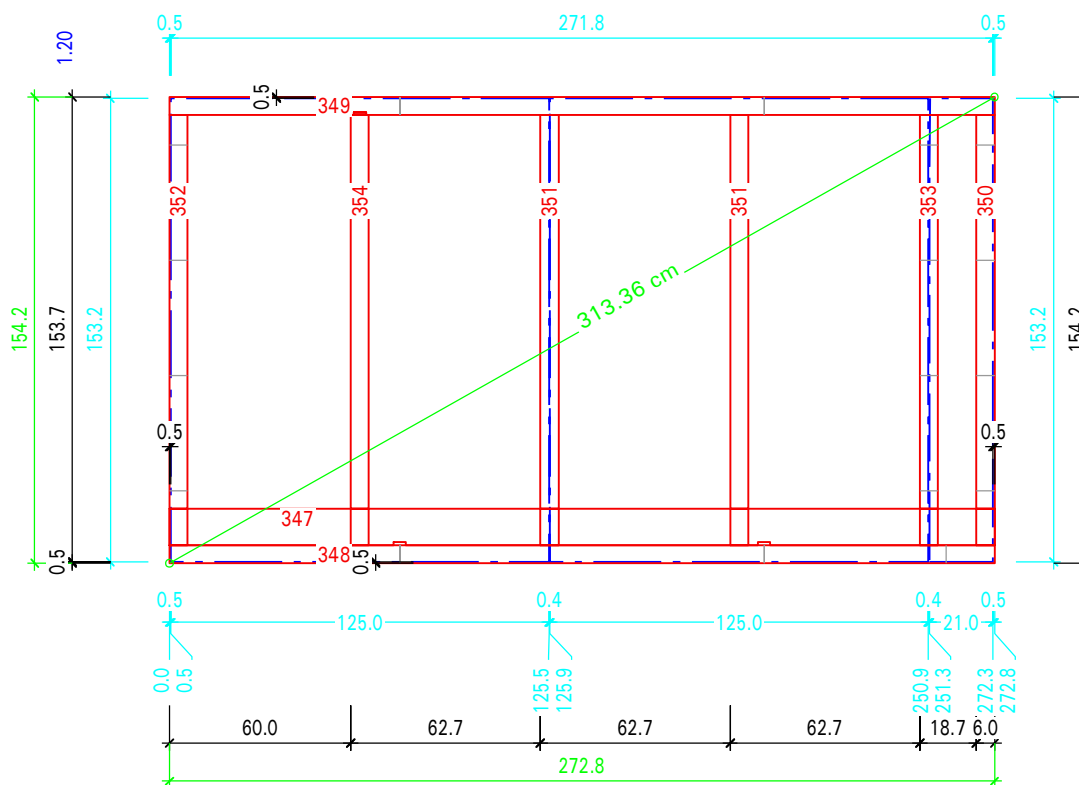
L'emplacement des numéros donne le sens de pose de la pièce

Agrafage 150/300

VUE COTE PANNEAUX DE CONTREVENTEMENT

6x12 MFP

MFP 125x250



VOUILLON S.A.S.
 MB-FA/20/1056
 Date: le 26/01/21
 Indice D (fait le 02/03/21)

Poids=81.405 kg

LEGENDE COULEURS OSSATURE:	
ROUGE	SAPIN BRUT & ABOUTE
BLANC	CONTRE-COLLE
VERT FONCE	LAMELLE COLLE
BLEU FONCE	Panneaux de contreventement

Mur N°=M11

Chantier: MAHIEU
 7b - Panneau: 11A
 Echelle : 1:25

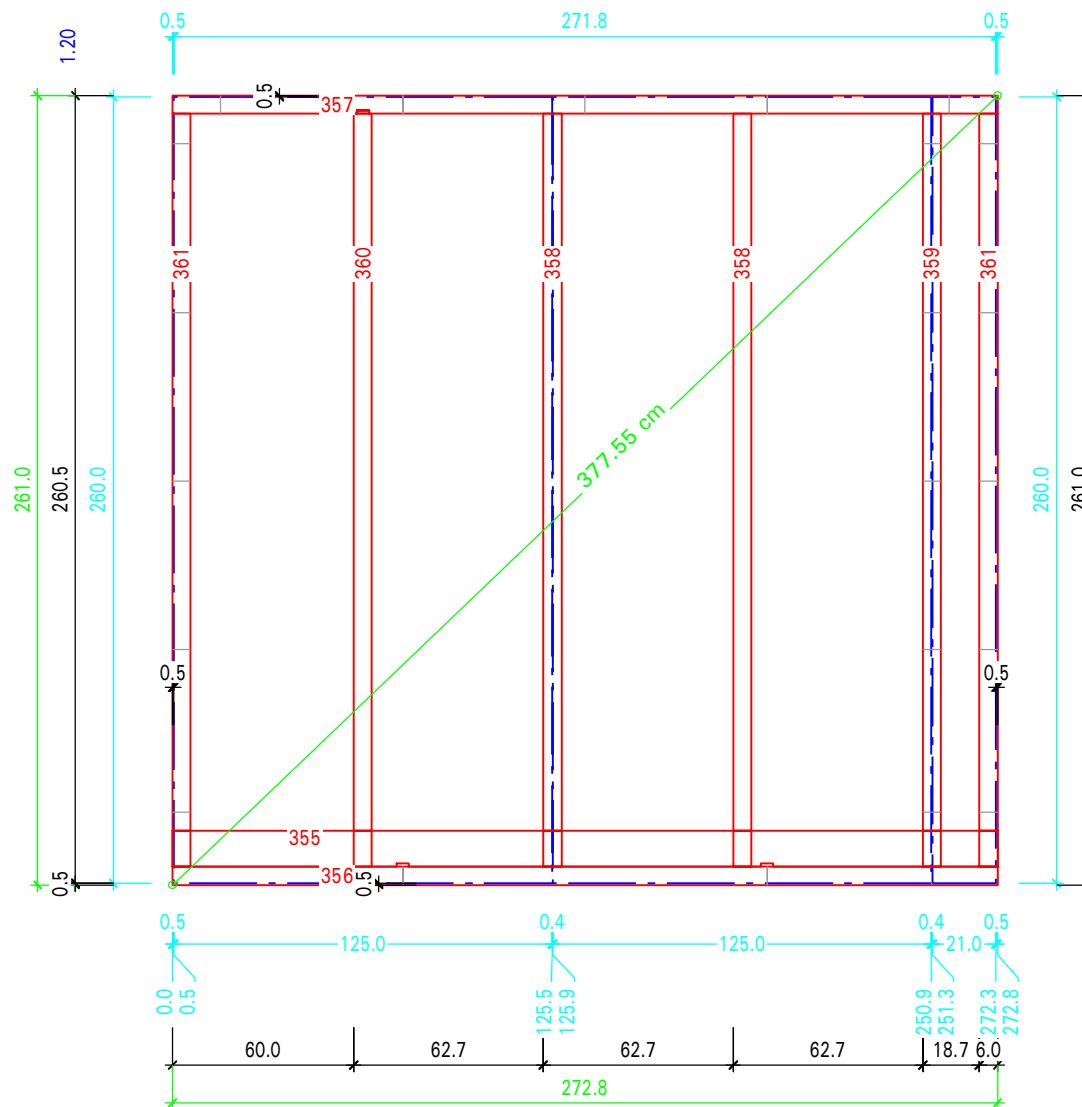
L'emplacement des numéros donne le sens de pose de la pièce

Agrafage 150/300

VUE COTE PANNEAUX DE CONTREVENTEMENT

6x12 MFP

MFP 125x280



VOUILLON S.A.S.
 MB-FA/20/1056
 Date: le 26/01/21
 Indice D (fait le 02/03/21)

Poids=122.769 kg

LEGENDE COULEURS OSSATURE:	
ROUGE	SAPIN BRUT & ABOUTE
BLANC	CONTRE-COLLE
VERT FONCE	LAMELLE COLLE
BLEU FONCE	Panneaux de contreventement

Mur N°=M11

Chantier: MAHIEU
 7b - Panneau: 11B
 Echelle : 1:25