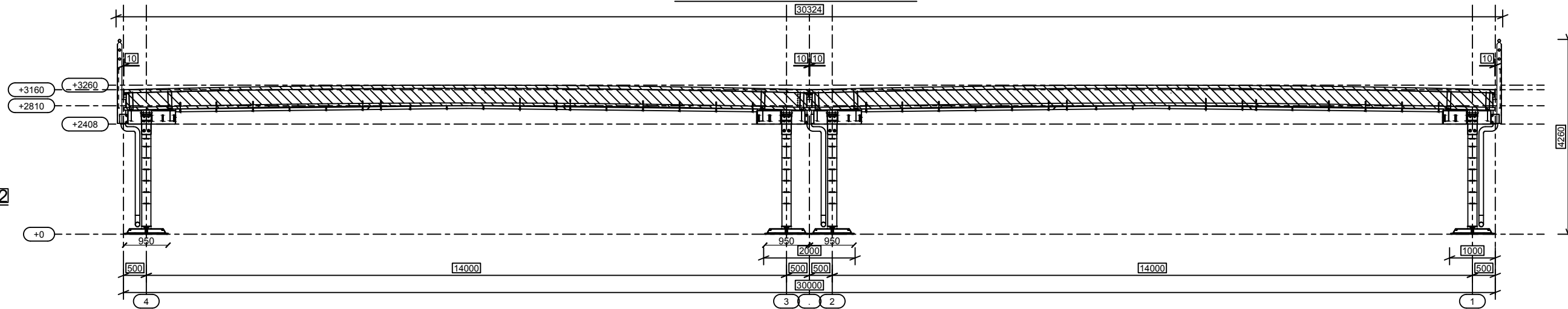
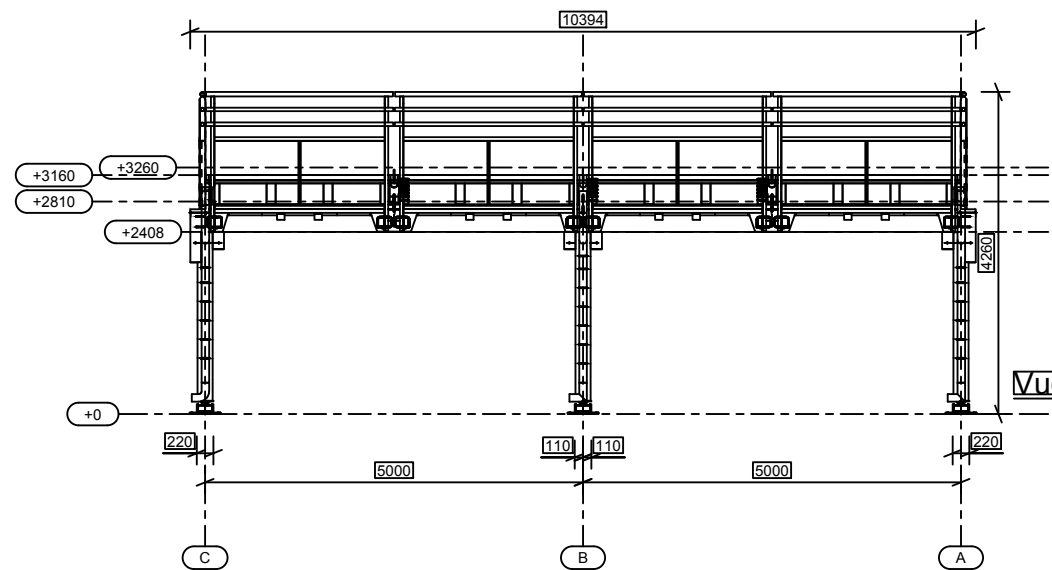


Vue En Plan Niveau Sommier



Vue en Élévation File B



Vue en Élévation Extérieur File 2

A	02/04/2020	Modifications de GC et des Sabots	NAF	GDE
0	08/10/2019	Création	TEKLA	GDE
REVISION	DATE	MODIFICATIONS	DESSINE	VERIFIE

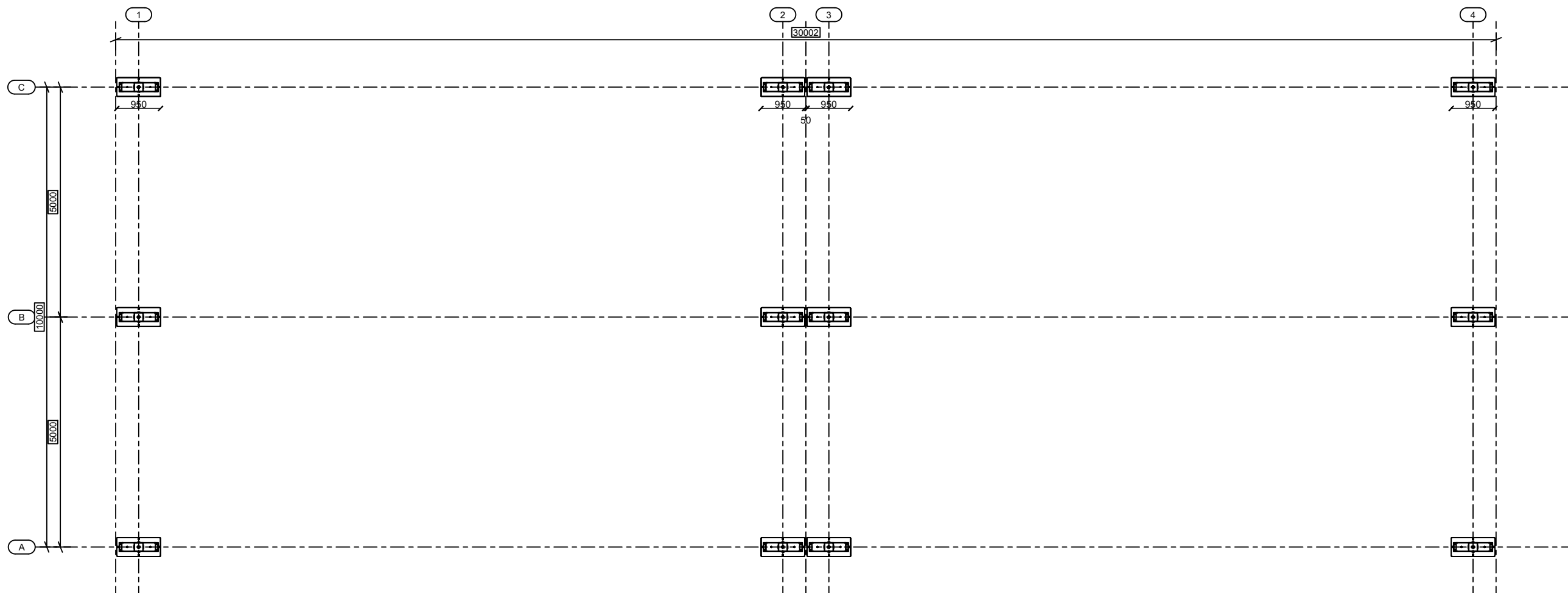
Ce plan est la propriété de Park & Play SAS. Il ne peut être reproduit ou communiqué à des tiers sans son autorisation écrite

CONSTRUCTION D'UN PARKING MODULAIRE P&P

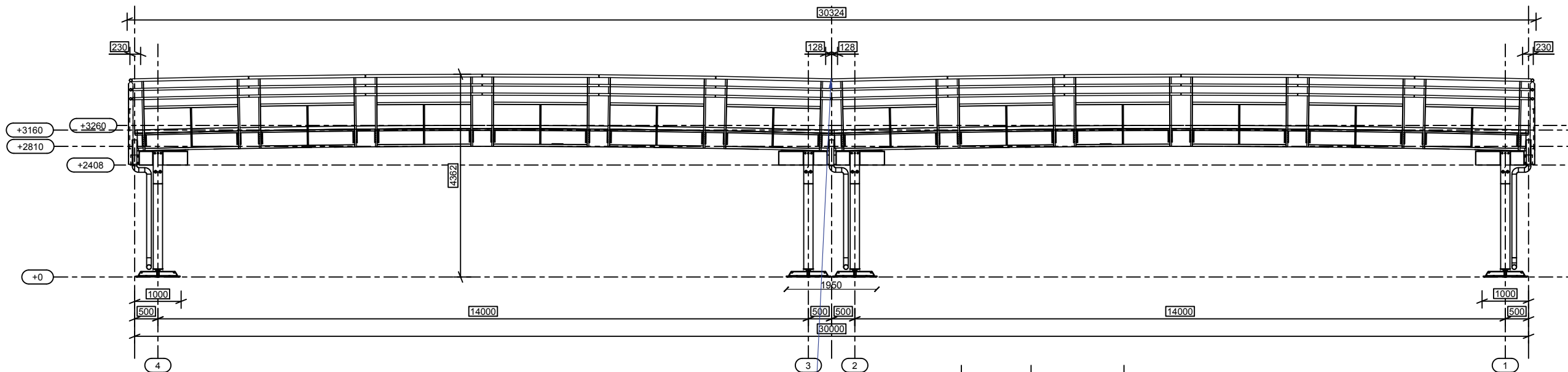
PLANS DE DÉTAILS



PLAN D'ENSEMBLE PLATEFORME				
PROJET:	P&P-G1-ING	TYPE :	PLAN	PLAN: 100
Révision:	0	DATE:	02/04/2020	Ech: 1/75
			PAGE:	1/3



Vue En Plan +500mm / Sol



Vue En Elévation Extérieur File C

Garde corps transvers à recouper à la demande dans le cas de 2 travées consécutives

REVISION	DATE	MODIFICATIONS	DESSINE	VERIFIE
A	02/04/2020	Modifications de GC et des Sabots	NAF	GDE
0	08/10/2019	Création	TEKLA	GDE

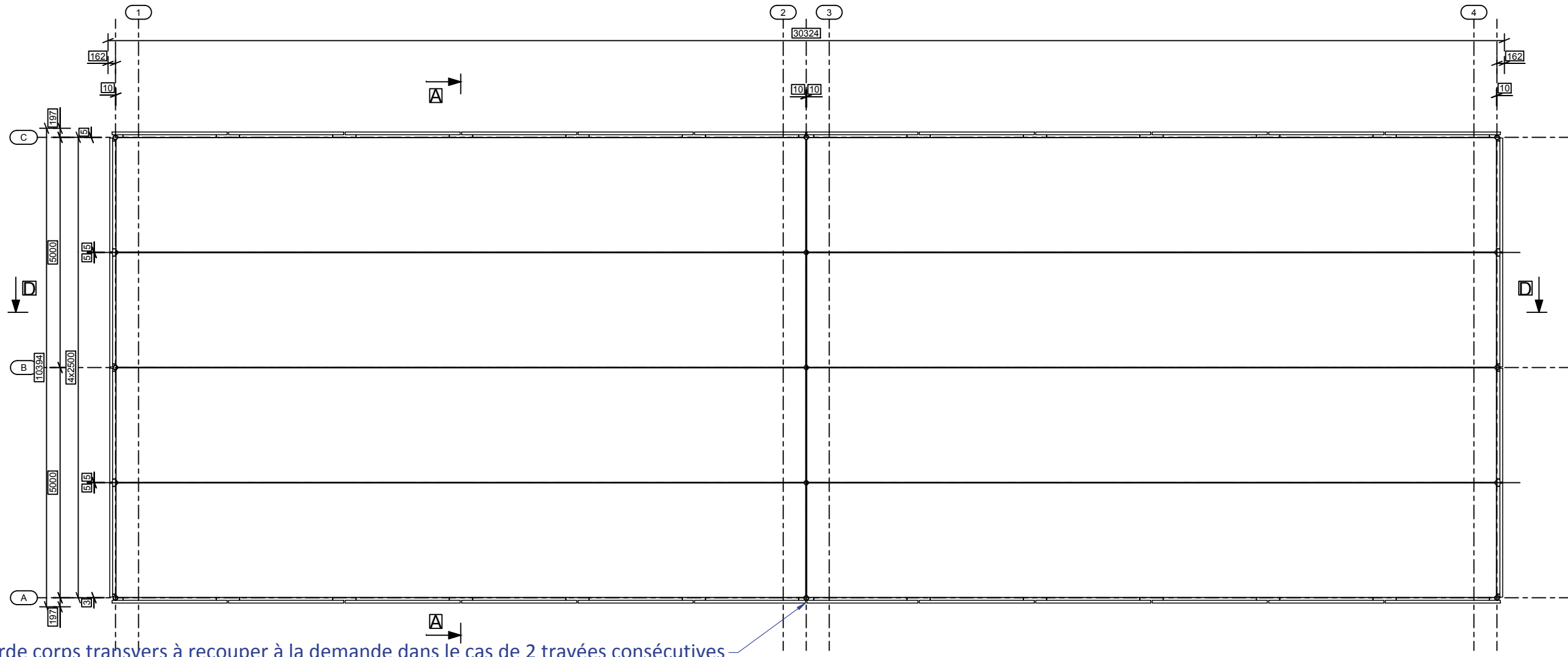
Ce plan est la propriété de Park & Play SAS. Il ne peut être reproduit ou communiqué à des tiers sans son autorisation écrite

CONSTRUCTION D'UN PARKING MODULAIRE P&P

PLANS DE DÉTAILS

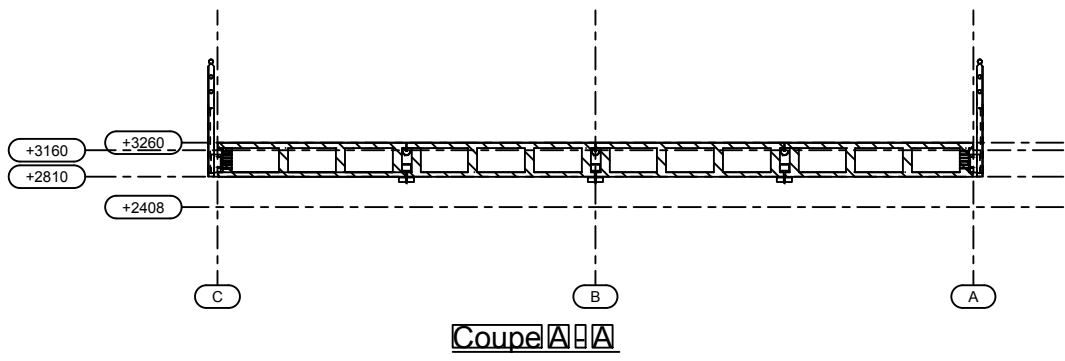
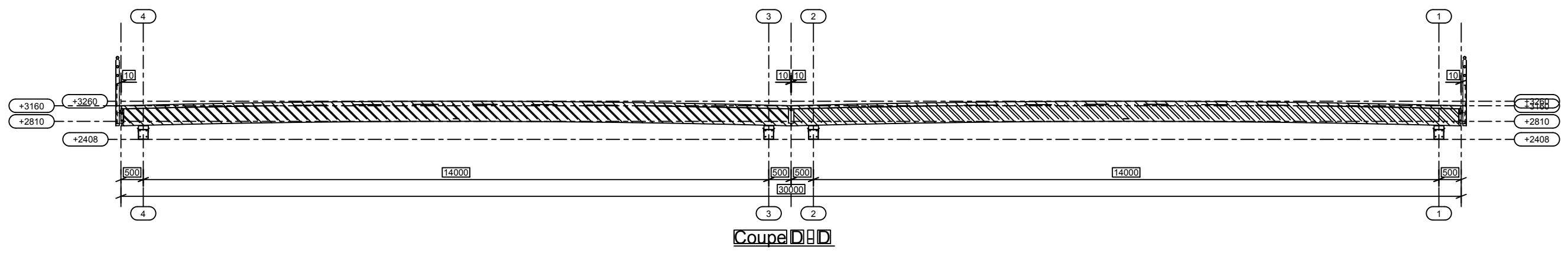


PLAN D'ENSEMBLE PLATEFORME				
PROJET:	P&P-G1-ING	TYPE :	PLAN	PLAN: 100
Révision:	0	DATE:	02/04/2020	Ech: 1/75
			PAGE:	2/3



Garde corps transvers à recouper à la demande dans le cas de 2 travées consécutives

Vue De Dessus



A	02/04/2020	Modifications de GC et des Sabots	NAF	GDE
0	08/10/2019	Création	TEKLA	GDE
REVISION	DATE	MODIFICATIONS	DESSINE	VERIFIE

Ce plan est la propriété de Park & Play SAS. Il ne peut être reproduit ou communiqué à des tiers sans son autorisation écrite

CONSTRUCTION D'UN PARKING MODULAIRE P&P

PLANS DE DÉTAILS



PLAN D'ENSEMBLE PLATEFORME				
PROJET:	P&P-G1-ING	TYPE :	PLAN	PLAN: 100
Révision:	0	DATE:	02/04/2020	Ech: 1/75
			PAGE:	3/3