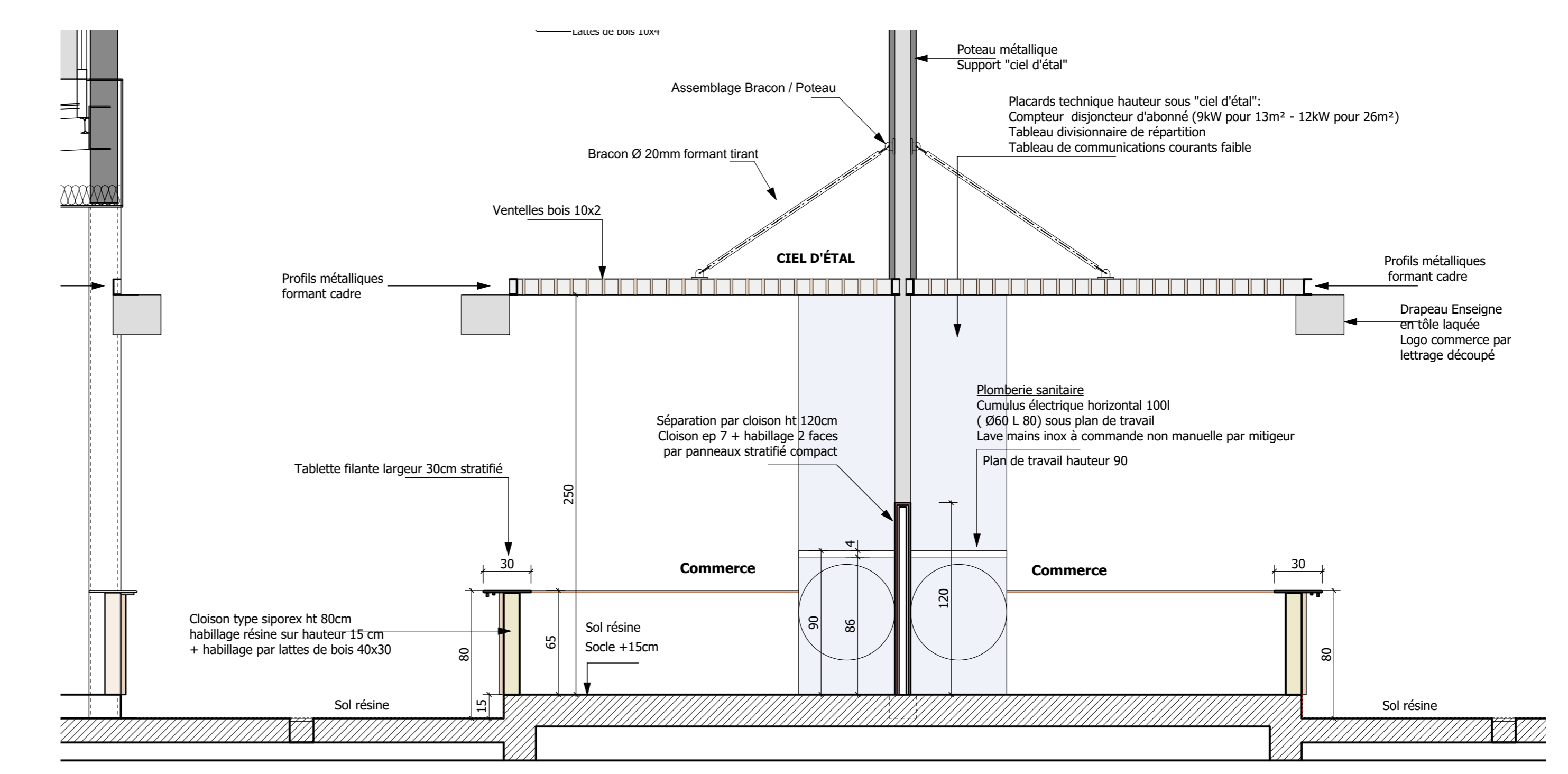
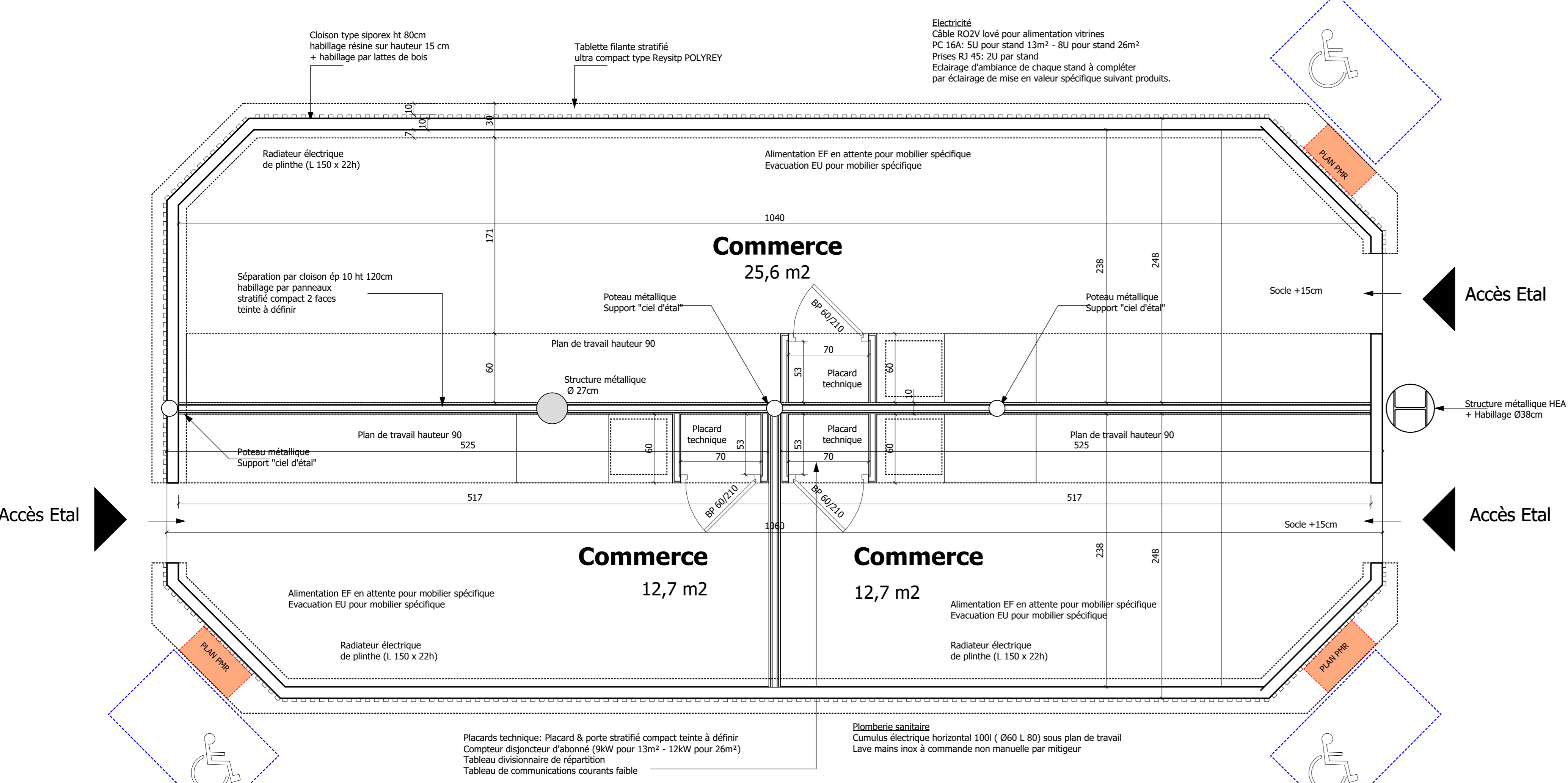


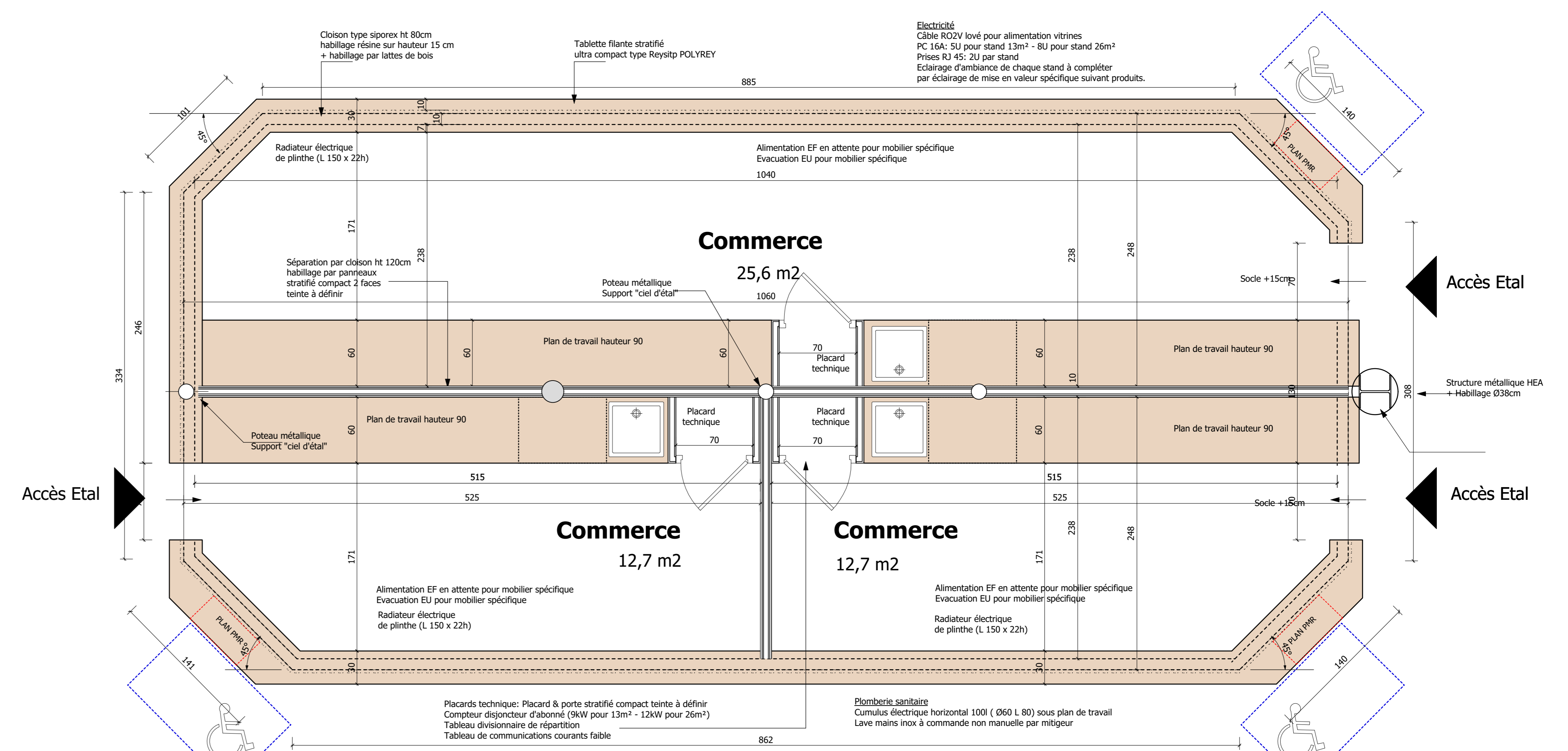
Vue en plan Ciel de stand
Echelle 1/25



COUPE DE PRINCIPLE
Echelle 1/25



COUPE EN PLAN
Echelle 1/25



VUE EN PLAN
Echelle 1/25

SOCIÉTÉ PUBLIQUE LOCALE DE BRIVE ET SON AGGLOMÉRATION

Be Brive **entreprendre**

Maitre d'ouvrage : Place Jean Charbonnel BP 80433 19312 BRIVE CEDEX
Mandatitaire : SPL de Brive et son Agglomération - 10 avenue du Maréchal Leclerc BP 80005 19101 BRIVE LA GALLARDE

ARCHI MADE
 SARL D'ARCHITECTURE ARCHI MADE 19
 10 rue Gabriel Compiègne 19100 Brive la Gaillarde
 Tél. 05 53 56 27 29
 Mail: charles.sobrier@archimade19.fr

ARCS
 41 Rue Alexandre Dumas 19100 Brive la Gaillarde
 Tél. 05 53 56 27 29
 Mail: arce@supremedepage.fr

AROEIEC
 21 Cours Saint Georges 24000 Périgueux
 Tél. 05 53 51 41 43
 Email: arce@supremedepage.fr

Orféa
 33 rue de l'Église St. - BP42008 19100 Brive la Gaillarde
 Tél. 05 53 56 27 29
 Email: orfe@supremedepage.fr

Colibris
 34 avenue René 19100 Brive
 Tél. 05 53 24 39 00
 Email: brive@supremedepage.fr

APS APD PC DCE EXE DOE

22 17
 Brive le 30 Juin 2018

7 | Echelles suivant plans

DÉTAIL DE PRINCIPLE PLAN COUPE ÉLÉVATION SUR UN ÉTAL

ARCHI MADE

