Fixation pied de mur à la semelle



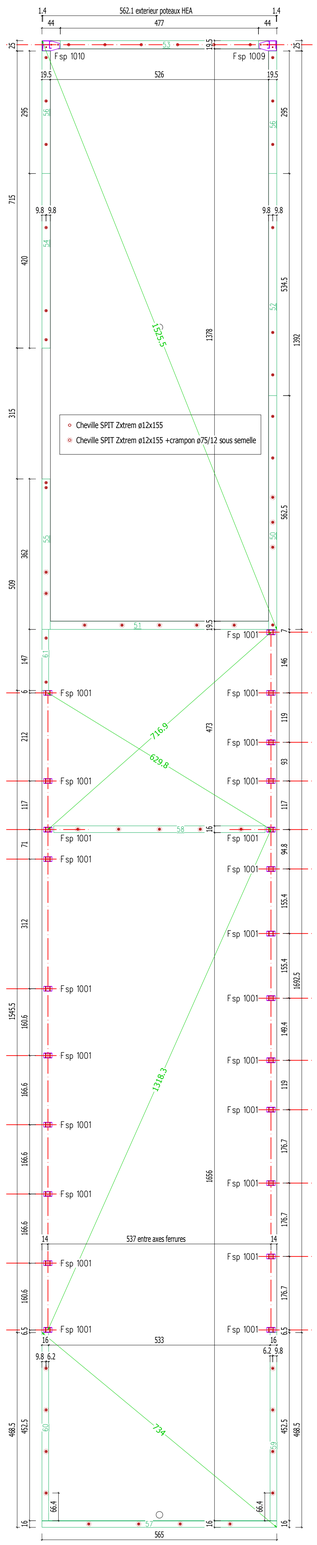

Implantation - 1:50

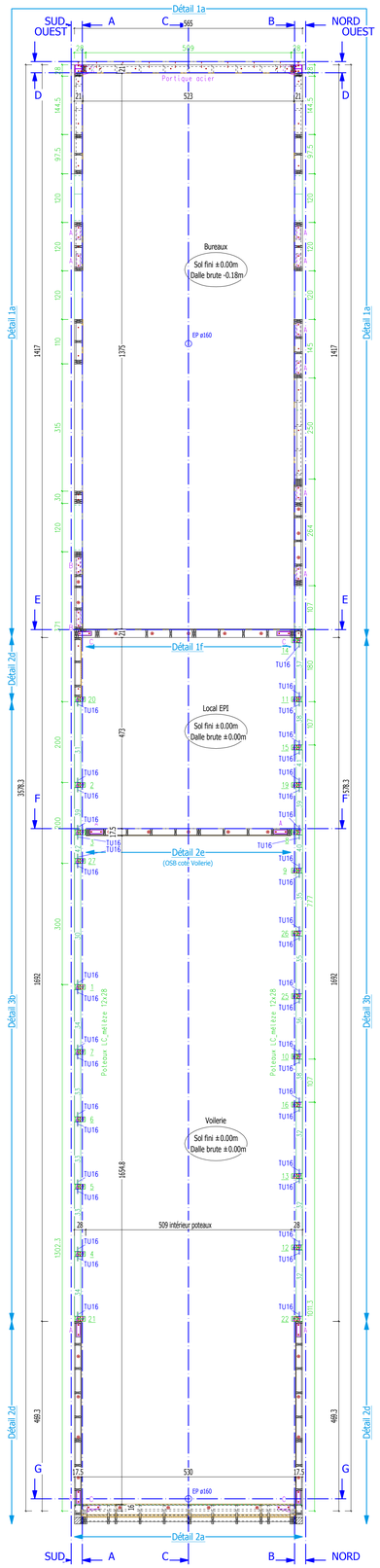

Vue en plan RDC - 1:50

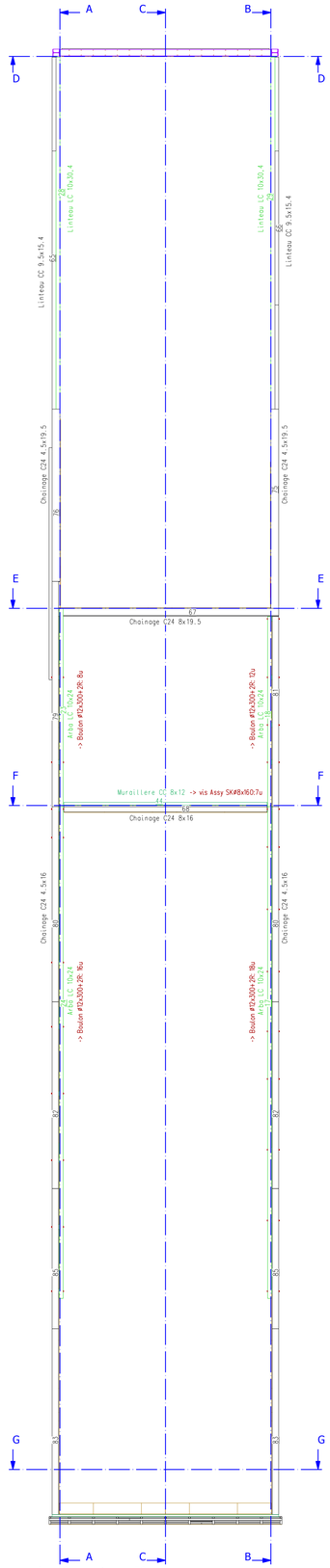

Vue en plan Charpente - 1:50

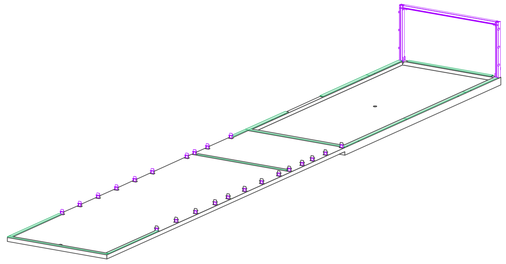

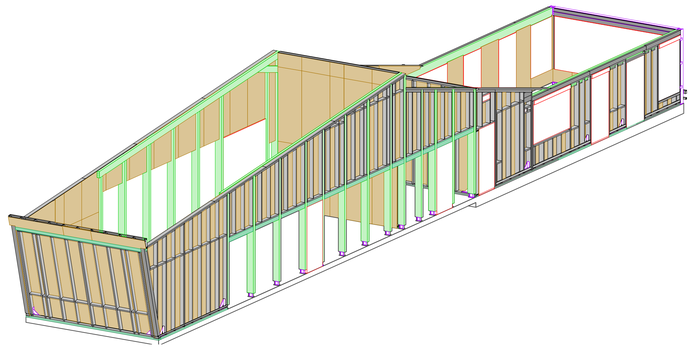

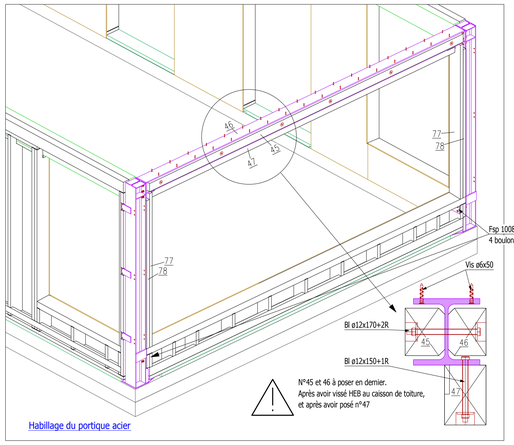

Habillage du portique acier

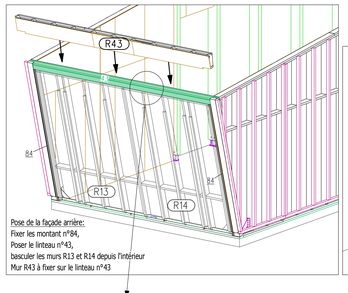

Pose de la façade arrière:
Fixer les montant n°84,
Poser le linteau n°43,
basculer les murs R13 et R14 depuis l'intérieur
Mur R43 à fixer sur le linteau n°43

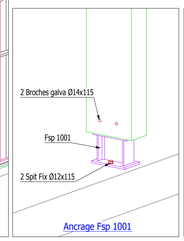

Ancrage Fsp 1001

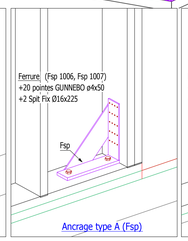

Ancrage type A (Fsp)

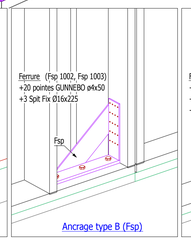

Ancrage type B (Fsp)

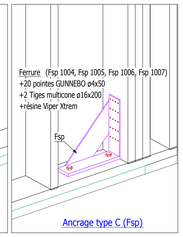

Ancrage type C (Fsp)

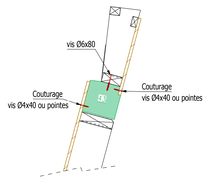

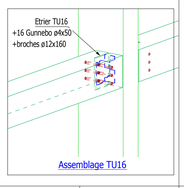

Assemblage TU16

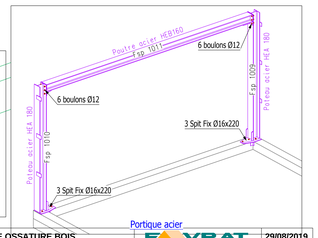

Portique acier

RESERVATIONS			
Lot	Pris en compte	1ère réception	Dernier indice
05 - Menuiseries extérieures alu	oui	18/06/2019	18/06/2019
05 - Menuiseries extérieures acier	-	-	-
10 - Menuiseries intérieures	-	-	-
15 - Electricité	-	-	-
16 - Ventilation	oui	28/03/2019	24/04/2019
17 - Plomberie	-	-	-

Niveau +0.00 = Fini Rdc = 373.7m NGF

Les arases sont données en altitudes par rapport au niveau +0.00

Sur les élévations, les cotes sont données par rapport au niveau du sol fini de l'étage considéré

Note:
Les ouvertures dans la maçonnerie sont dessinées à titre indicatif. Se référer aux plans architecte et menuisiers pour les cotes exactes.

PLAN DE REPERAGE OSSATURE BOIS	FAVRAT construction bois	**29/08/2019**
CHANTIER: SCIEZ - Base nautique - Bat. BUREAUX		S.MORIN
N° Chantier: C18 080		

R1 à R10 / R17 à R28
Ossature 45x160
+OSB ep.13mm
+Lambourdes 60x80

R11 / R12 / R15 / R16
Ossature 45x160
+OSB ep.13mm
+Lambourdes 60x80
+Pare-pluie PERMO UV (relevé en bas sur env. 80cm)

R13 / R14
Ossature 45x160
+OSB ep.13mm
+Pare-pluie PERMO UV
+Lambourdes 40x60 autoclavé GRIS

R29 à R42
Ossature 45x195
+Polyane
+LdV HOMETEC_32 ep.200mm
+OSB ep.13mm
+Pare-vapeur MAJPELL 25

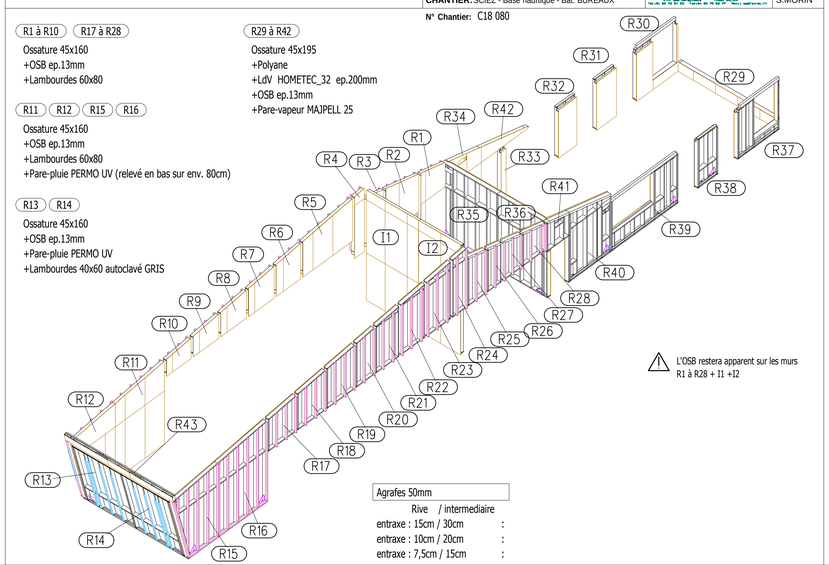

⚠ L'OSB restera apparent sur les murs R1 à R28 + I1 +I2

Agrafes 50mm

	Rive	/ intermediaire
entraxe : 15cm / 30cm		:
entraxe : 10cm / 20cm		:
entraxe : 7,5cm / 15cm		:

FAVRAT construction bois
84 route du Lac • 74550 ORCIER
Tél:04 50 73 91 23 • Fax:04 50 70 53 77 • Mail: be@favrat.fr

MAITRE D'OUVRAGE : THONON Agglomeration
-
-

ARCHITECTE : Fabrice DAVID / Luca CATTANEO
-
-

N° de chantier : C18 080

Base Nautique de SCIEZ

Batiment Bureaux

Plans RDC

CONDITIONS D'ETUDES

Couverture.....:	-	Poids:	- kg / m2
Plafond.....:	-	Poids:	- kg / m2
Zone de neige....:	E	Altitude:	375 m
Zone de vent.....:	1	Site:	II
Zone sismique....:	4	Cat.:	II

N° de plan : 10	Ech: 1:50	Dessinateur : Sebastien MORIN
	Diffusion initiale: 17/05/2019	MODIFICATIONS
INDICE A	- 09/07/2019	-
INDICE B	- 30/08/2019	- Plan de pose (n°, ...)
INDICE C		
INDICE D		
INDICE E		
INDICE F		

Ce plan est la propriété exclusive de FAVRAT CONSTRUCTION BOIS S.A.S., il ne peut être reproduit ou cédé à un tiers