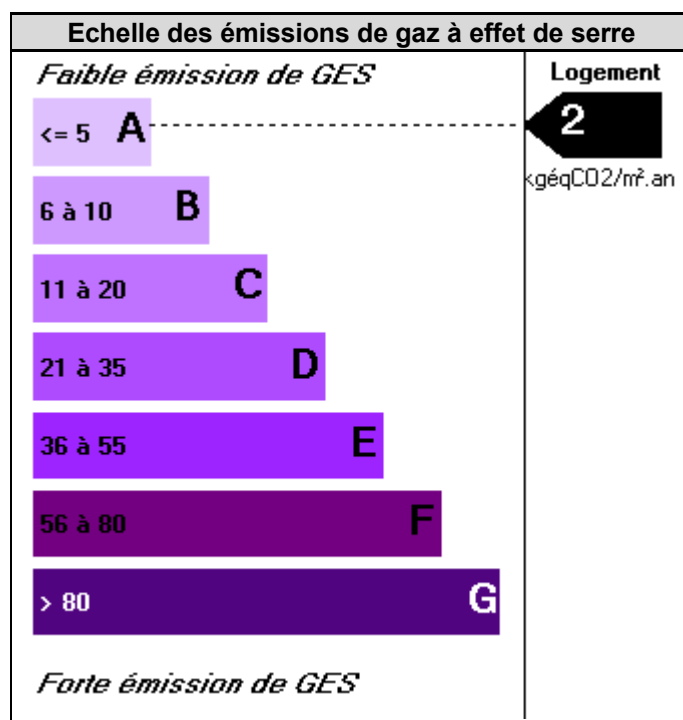
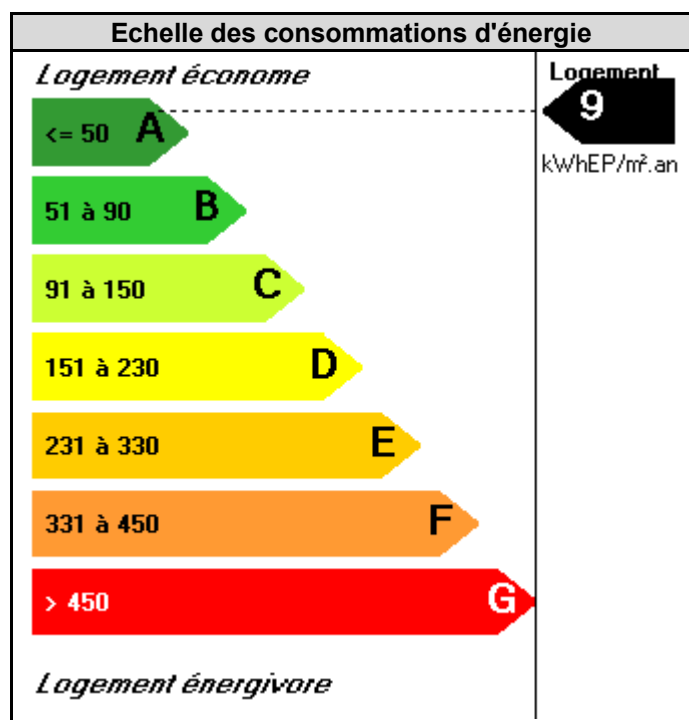
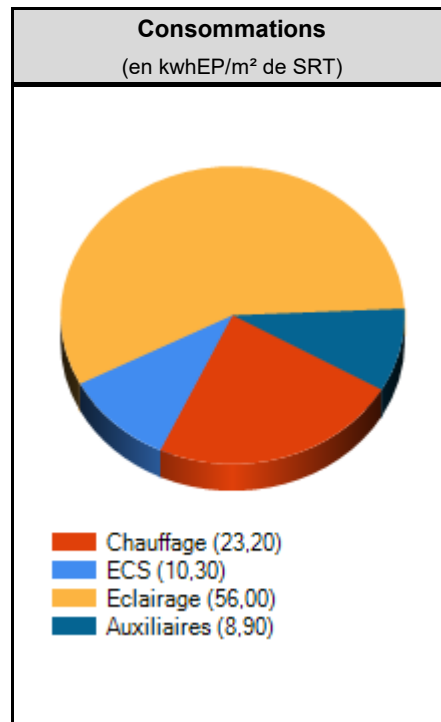


RECAPITULATIF

Données administratives

Nom de l'étude : 200911 - ABALONE - EDEN Référence : Etude U22win
 Date du permis : 14/04/2017 Numéro du permis : 0
 Surface utile : 2993,80 m² Surface SRT : 3413,48 m²
 Maître d'ouvrage : SNC ABALONE
 17 Rue Jean PERRIN
 Bat LE CHALLENGE 2 - 17 000 LA ROCHELLE
 Tél : 0546449200 et Fax : 05 46 29 21 27

Bâtiment: ABALONE - BATIMENT A & B - bâtiment neuf					
Zone				Type	Surface m ²
LOGEMENTS A & B		Immeuble collectif			1827,00
Groupe	Refroidissement	Catégorie	Tic	Tic Réf.	
Logements A & B	Groupe non refroidi	CE1	29,00	31,60	
BUREAUX		Bureaux			603,00
Groupe	Refroidissement	Catégorie	Tic	Tic Réf.	
Bureaux	Groupe non refroidi	CE1	31,40	33,50	
RTO - ACCUEIL DE JOUR		Hôtel			563,80
Groupe	Refroidissement	Catégorie	Tic	Tic Réf.	
RTO	Groupe non refroidi	CE1	29,90	31,90	
		Bbio	Bbio Max	Gain en %	
		Bbio	70,300	71,000	0,99
		Cep	Cep Max	Gain en %	
		Cep	72,700	111,700	34,91
Les garde-fous sont conformes.					
Le bâtiment est conforme à la RT2012 au sens des ThBCE.					



Valeurs exprimées en fonction de la surface habitable

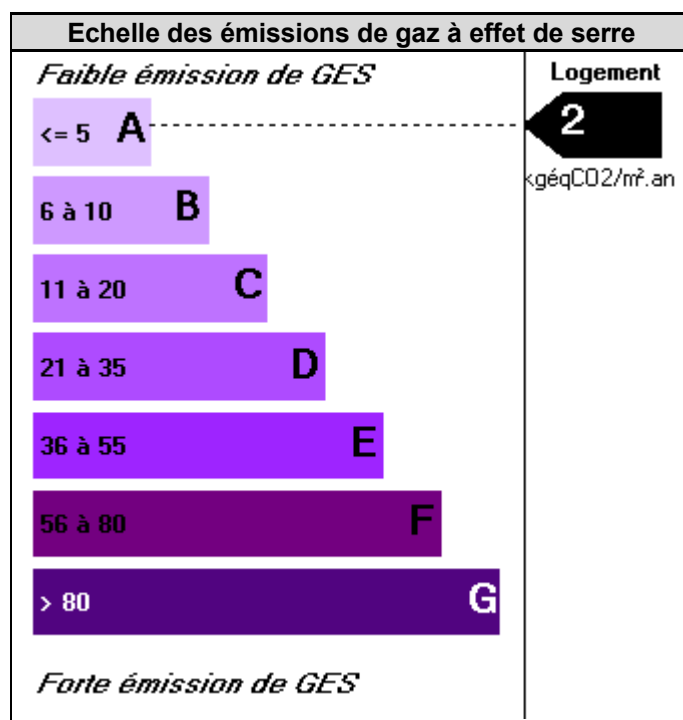
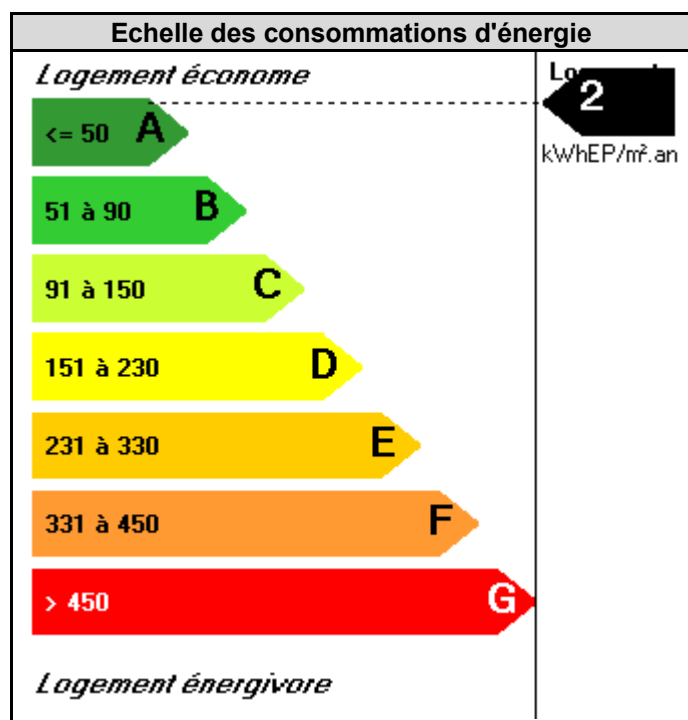
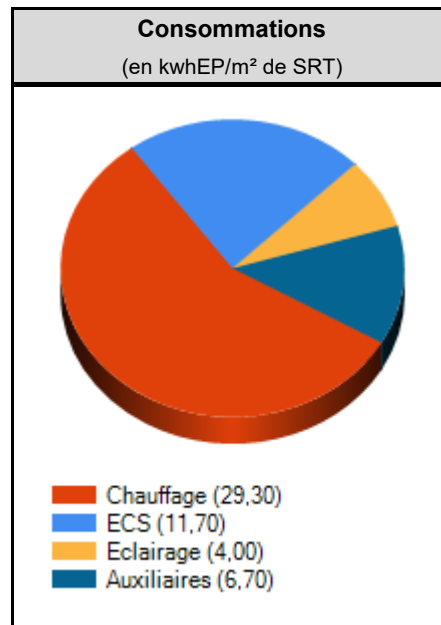
Nota : L'étiquette Energie et l'étiquette Emission de Gaz à effet de serre ne peuvent être équivalentes aux dispositions concernant la production du diagnostic de performance énergétique portant sur un bâtiment ou partie de bâtiment neuf qui est exigé pour les dépôts de demande de permis de construire postérieure au 30 juin 2007.

RECAPITULATIF

Données administratives

Nom de l'étude : 200911 - ABALONE - EDEN Référence : Etude U22win
 Date du permis : 14/04/2017 Numéro du permis : 0
 Surface utile : 303,50 m² Surface SRT : 379,40 m²
 Maître d'ouvrage : SNC ABALONE
 17 Rue Jean PERRIN
 Bat LE CHALLENGE 2 - 17 000 LA ROCHELLE
 Tél : 0546449200 et Fax : 05 46 29 21 27

Bâtiment: ABALONE BATIMENT C - bâtiment neuf					
Zone				Type	Surface m ²
LOGEMENTS C		Immeuble collectif			303,50
Groupe	Refroidissement	Catégorie	Tic	Tic Réf.	
Logements - C	Groupe non refroidi	CE1	29,30	32,60	
		Bbio	Bbio Max	Gain en %	
		Bbio	54,800	60,000	8,67
		Cep	Cep Max	Gain en %	
		Cep	12,300	112,000	89,02
Les garde-fous sont conformes.					
Le bâtiment est conforme à la RT2012 au sens des ThBCE.					



Valeurs exprimées en fonction de la surface habitable

Nota : L'étiquette Energie et l'étiquette Emission de Gaz à effet de serre ne peuvent être équivalentes aux dispositions concernant la production du diagnostic de performance énergétique portant sur un bâtiment ou partie de bâtiment neuf qui est exigé pour les dépôts de demande de permis de construire postérieure au 30 juin 2007.