Ecran protection de la pataugeoire
(Ech: 1/20ème)

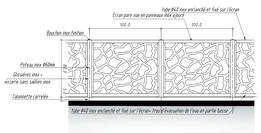

Ecran pare vue du SPA
(Ech: 1/20ème)
Ecran pare vue en panneau inox ajouré

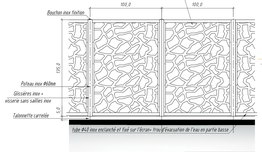

Vue de dessus du "ramasse ferme" (sur extension)
(Ech: 1/20ème)

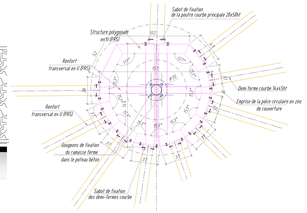

Façade nord-ouest
(Ech: 1/200ème)

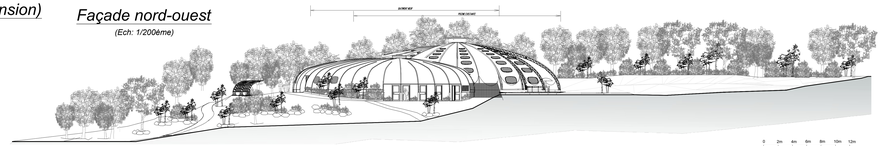

Façade sud-ouest
(Ech: 1/200ème)

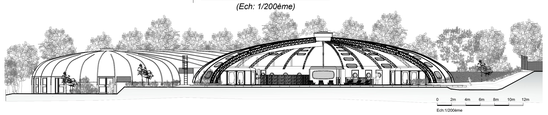

Façade nord-est
(Ech: 1/200ème)

Constitution de l'habillage du mur de façade en renfoncement du volet ouvrant (coupe verticale)

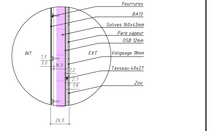

Séparation public chaussé et non chaussé
(Ech: 1/20ème)

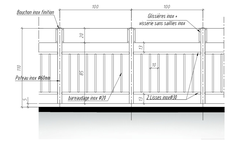

Coupe AA sur circulation
(Ech: 1/50ème)

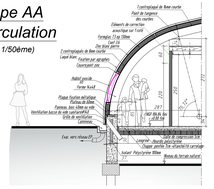

Coupe H-H sur "ramasse ferme" (sur extension)
(Ech: 1/20ème)

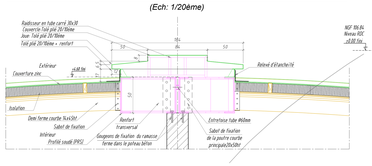

Coupe EE d'accès sous la piscine
(Ech: 1/50ème)

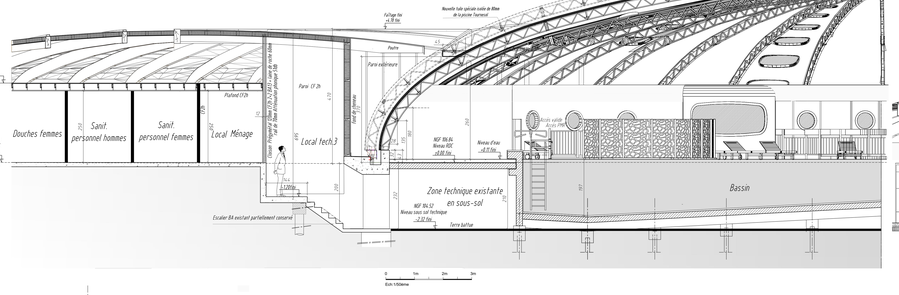

Coupe DD sur SPA (partielle)
(Ech: 1/50ème)

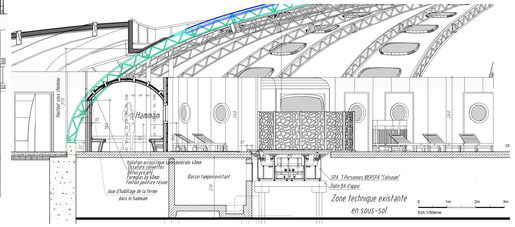

Coupe GG sur sauna
(Ech: 1/50ème)

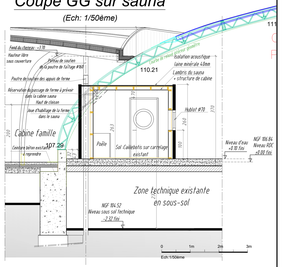

Tourniquet mécanique débrayable
(Ech: 1/25ème)

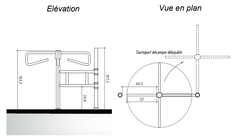

Coupe BB sur l'entrée de la piscine
(Ech: 1/50ème)

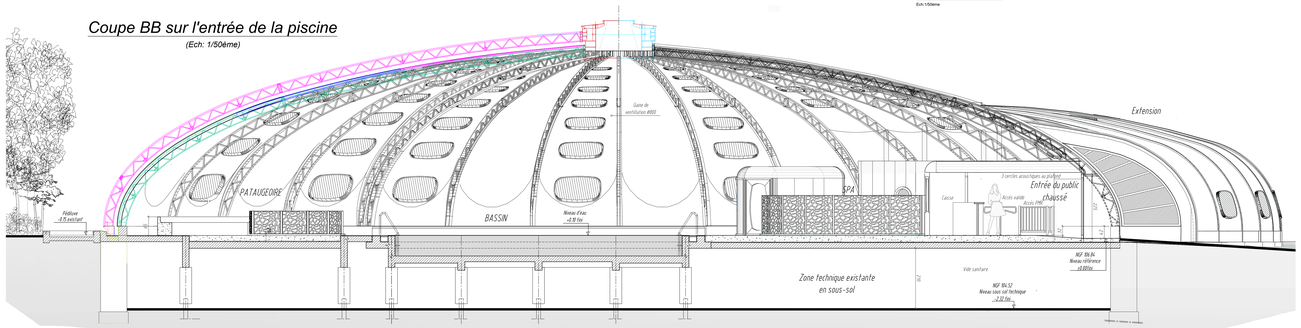

Coupe DD détail sur Hammam
(Ech: 1/20ème)

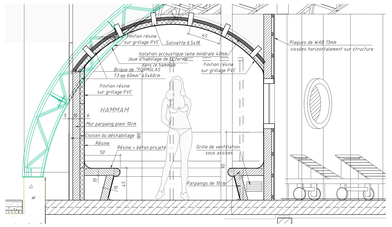

Détail technique de découpe courbe de toiture
(Ech: 1/50ème)

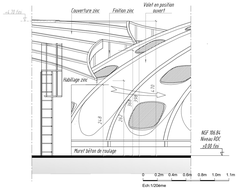

Détail de vitrage ovoïde
(Entre l'accueil et la piscine)
(Ech: 1/25ème)

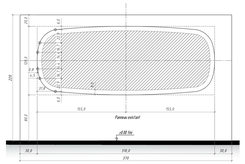

Détail du pied de ferme de l'extension
(Ech: 1/20ème)

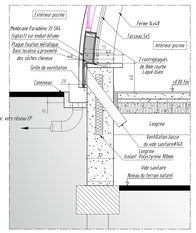

Coupe GG technique sur ferme de l'extension
(Ech: 1/50ème)

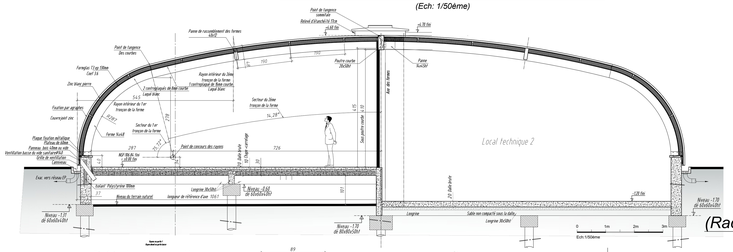

Coupe CC
(Ech: 1/100ème)

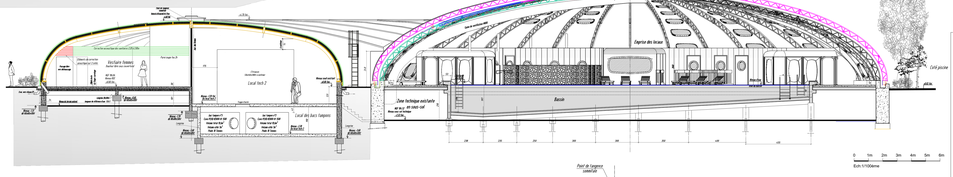

Ventillation du vide sanitaire de la piscine existante
(Ech: 1/50ème)

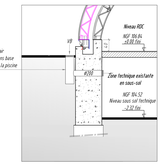

Détail technique (Raccordement entre les bâtiments)
(Ech: 1/25ème)

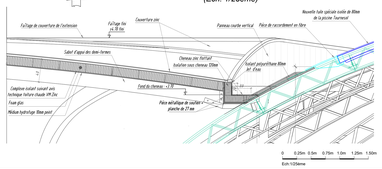

Coupe FF
(Ech: 1/100ème)

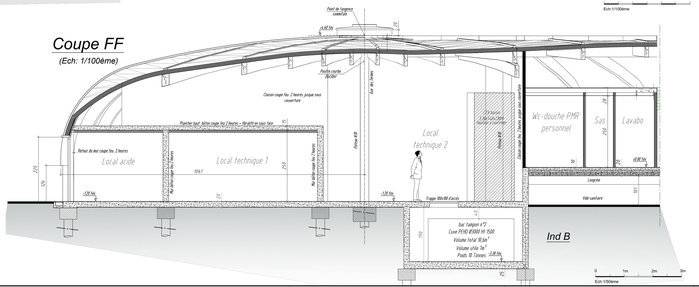

Stationnement des vélos (arceaux)
(Ech: 1/50ème)

Détail d'echelle à marche large inox
(Ech: 1/20ème)

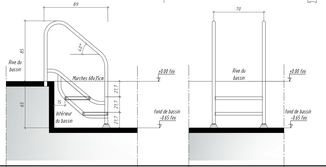

Plan n°1 Plan de masse et de situation actuel
Plan n°2 Plan du bâtiment existant
Plan n°3 Plan de masse et de situation technique futur
Plan n°4 Plan technique RDC de la piscine et réseaux intérieurs
Plan n°5 Plan des façades et coupes futures - Partie 1
Plan n°5bis Plan des façades et coupes futures - Partie 2
Plan n°6 Plan d'insertion 3D
Plan n°7 Plan d'implantation des pieux des longrines et massifs
Plan n°8 Complément de vues 3D
Plan n°9 Plan de correction acoustique et de plafonds
Plan n°10 Plan d'aménagement de la piscine en RDC
Plan n°11 Plan des réseaux AEP-EU-EP et élec. dans le vide sanitaire
Plan n°12 Plan de chauffage et VMC dans le vide sanitaire
Plan n°13 Plan de coupes (image)

BOITTE ARCHITECTURE
Agence Romorantin
41 rue de la Tour
41200 ROMORANTIN-LANTHENAY
tél : 02.54.76.24.44
fax : 02.54.76.24.45
romorantin@boitte.com
41A, route de Châteauroux
41000 BLOIS - France
tél : 02.54.74.32.32
fax : 02.54.44.10.25

Plan n°5 PRO

Projet :

Rénovation de la Piscine de Chabris

Rue Abel Bonnet
36210 - CHABRIS -

Maître d'Ouvrage :

Communauté de Communes Chabris Pays de Bazelle (C.C.C.P.B)
8,Place Albert Boivin
36210 - CHABRIS -

Plan des façades et coupes futures- Partie 1

Indice	Description	Date	Ind
	Première mise en plan	05.07.2019	A
	M.a.j. du local des bains tampons	14.08.2020	B
	Ajout coupe KK et détails	23.04.2020	C
	Découpage du plan en plan n°5 et 5bis	06.05.2020	D

Dossier n°: 5-18-0027

Ce document est la propriété exclusive de la société d'architecture BOITTE. Il ne peut être copié ou communiqué sans autorisation préalable. Les documents graphiques couleurs sont des maquettes et leur réalisatif ne sont aucunement contractuels.