

Marc AVERLY


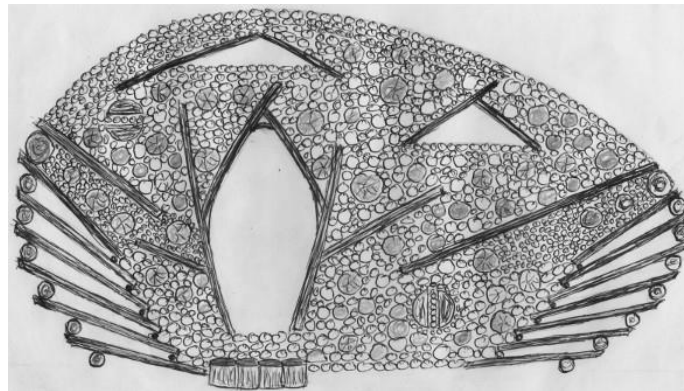
INSTALLATIONS ARTISTIQUES FORET DE LA CANTINIERE

Lot N° 2 œuvre 1: La porte d'entrée

Réalisation d'une pile de bois avec une ouverture centrale.

Les visiteurs la traversent pour commencer le parcours.

Elle est située en bordure de la piste forestière, juste au départ du sentier.



Simulation sur une photo du site

Une ou deux marches de bois donnent accès à la porte qui débouche sur les marches existantes dans la pente du début du sentier.



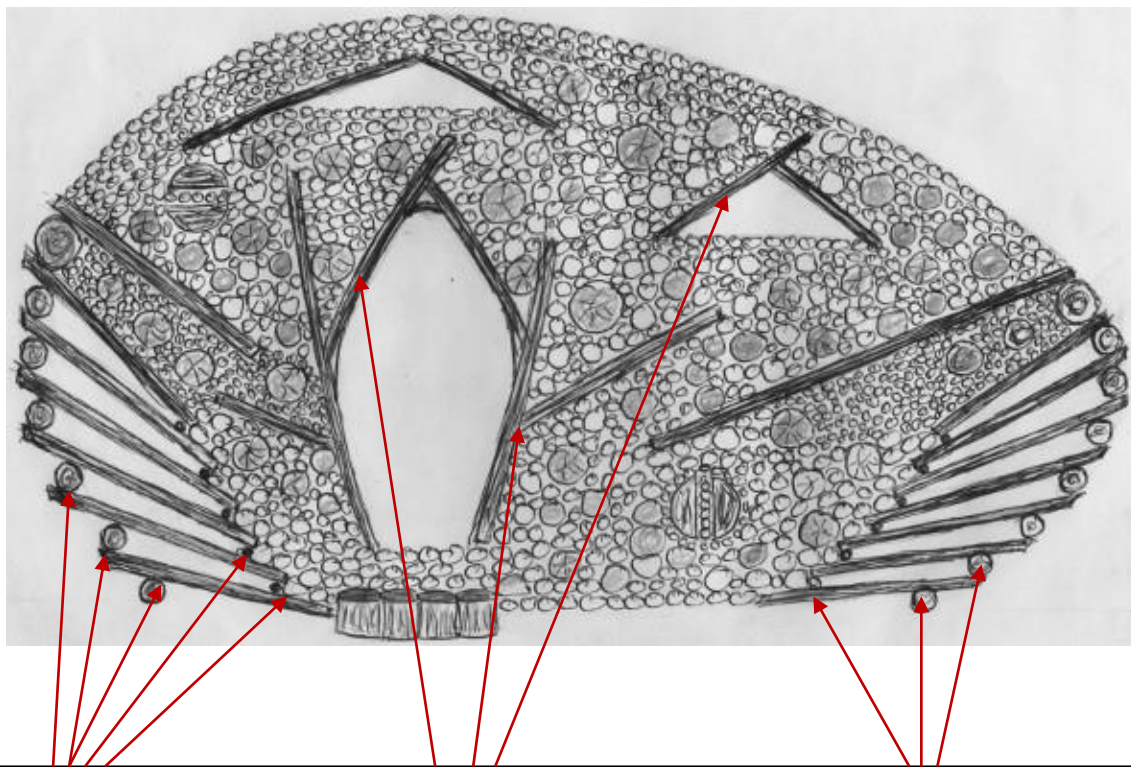
Ce projet s'inspire de cette réalisation effectuée au printemps 2019
Dans le cadre de « sentiers d'art en Condroz-Famenne » en Belgique
et d'autres installations antérieures :



L'empilement est réalisé en jouant sur la forme et la taille des bûches.
On y retrouve différents éléments décoratifs, comme sur les exemples suivants.



L'ensemble de l'œuvre culmine à environ 3 mètres, l'envergure fait entre 6 et 8 mètres.
La largeur de la pile est environ d'un mètre.



Pour toutes les parties en porte-à-faux, les éléments sont fixés à mi-bois par des chevilles d'acier ainsi que l'encadrement des ouvertures