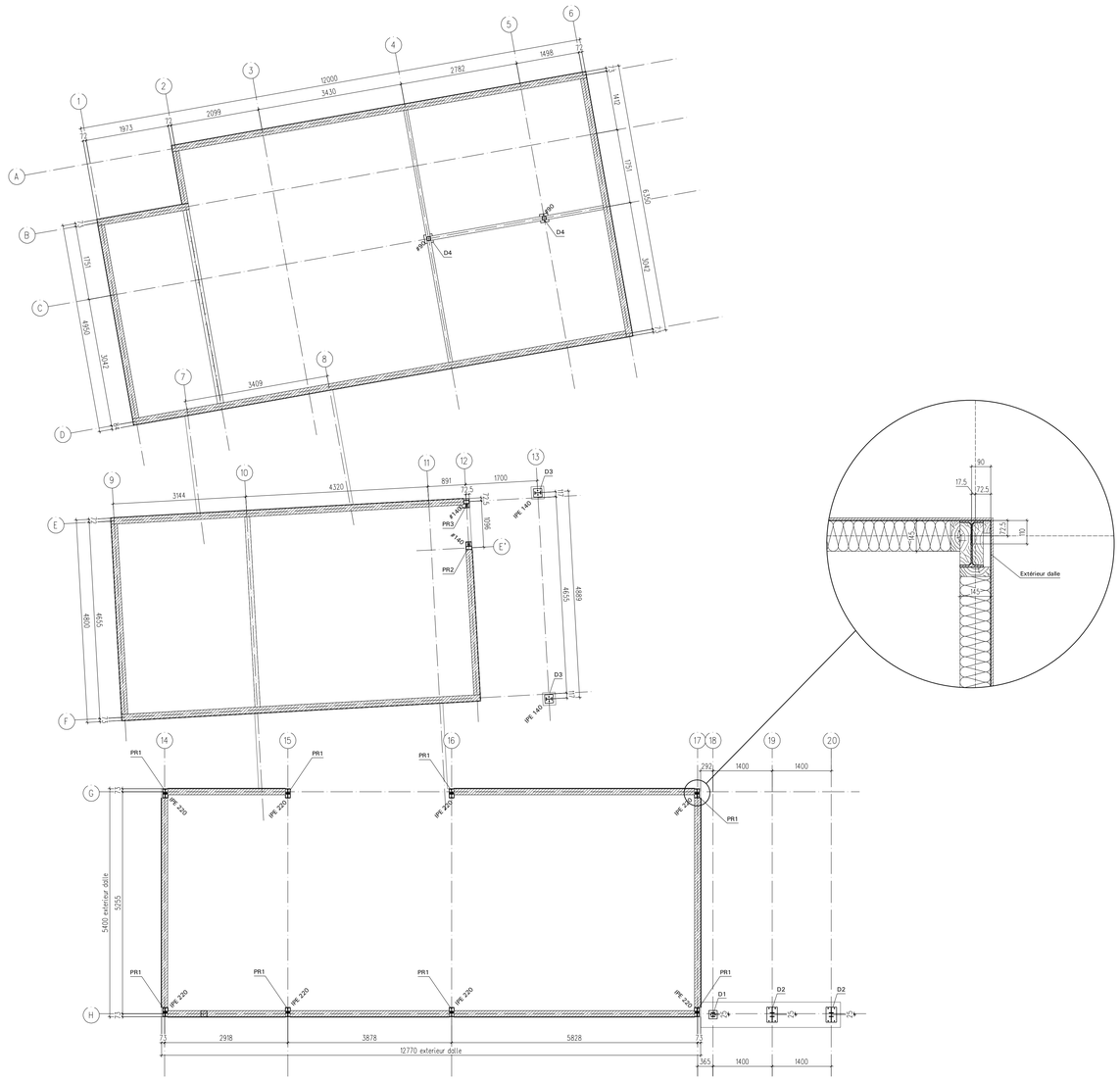

Implantation
1/50

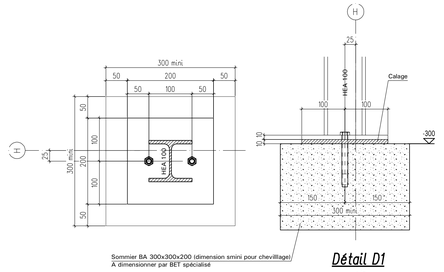

Détail D1
1/5

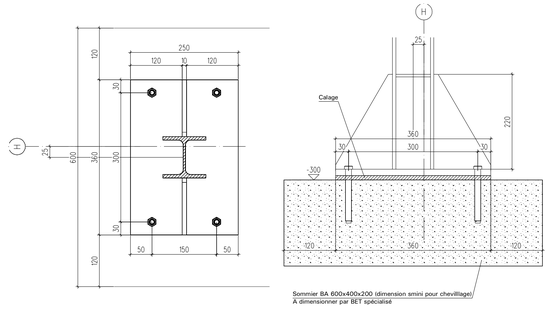

Détail D2
1/5

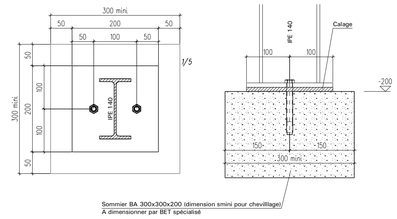

Détail D3
1/5

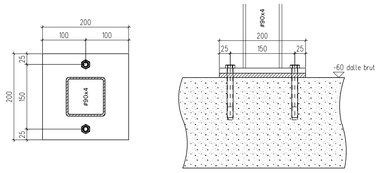

Détail D4
1/5

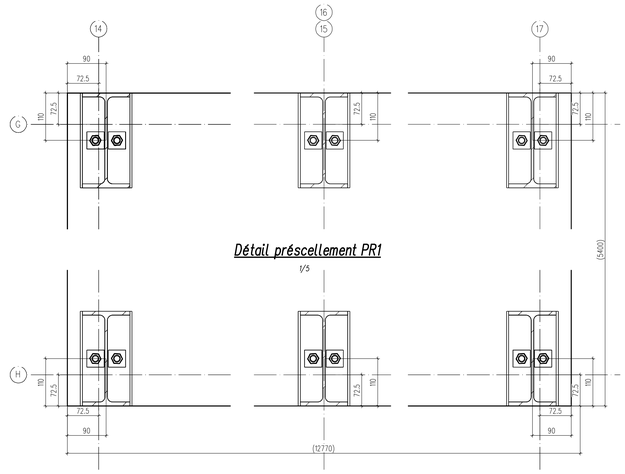

Détail préscellement PR1
1/5

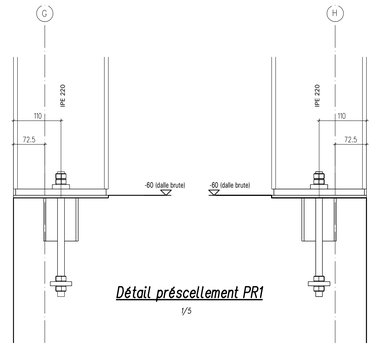

Détail préscellement PR1
1/5

NOTA : Niv: 0.00 = Sol fini intérieur / Niv: -60 = Dalle brute

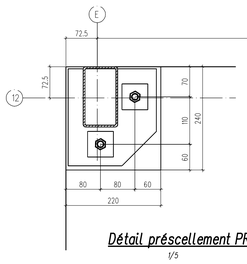

Détail préscellement PR3
1/5

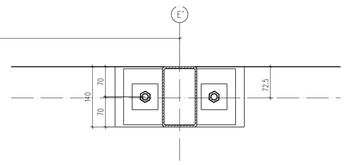

Détail préscellement PR2
1/5

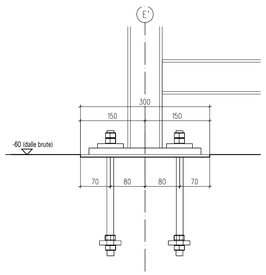

Détail préscellement PR2
1/5

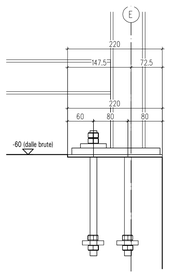

Détail préscellement PR3
1/5

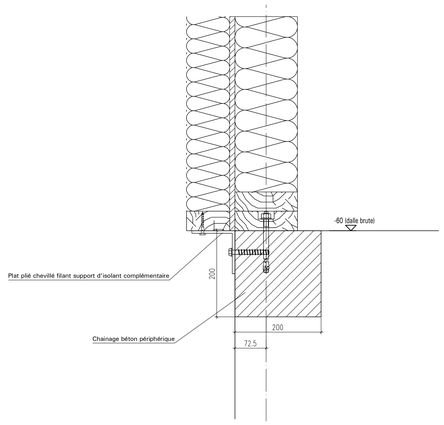

NOTA - ossatures métalliques:

-SAUF INDICATIONS CONTRAIRES:
- -Tous les boulons d'ancrage seront munis de contre-écrous
- -Tous les boulons seront de qualité 8/8
- -Pour les boulons Ø 12, le perçage sera Ø 14, tous les autres boulons de diamètre supérieur à 12, le diamètre de perçage sera de 2mm supérieur au diamètre du boulon.
- -Tous les aciers des profils du commerce seront de qualité S 235 JR et tous les PRS seront de qualité S 355 JR
- -Tous les cordons de soudure seront d'épaisseur égale à 0.7 fois la plus faible épaisseur à souder (épaisseur mini du cordon: 3mm)
- -Toutes les soudures seront de classe 2 pour les portiques
- -Toutes les autres soudures seront de classe 3
- -Tous les tubes seront des profils creux
- -Construction suivant normes NFA 49.501, NFA 49.541 et NFA 49.700.
- -Pour les ossatures galvanisées suivant normes NFA 35.503 et NFA 91.121: -Prévoir les évents

NOTA - ossatures bois:

-SAUF INDICATIONS CONTRAIRES:
- Les bois lamellés collés (LC) seront de classe mécanique GL24h.
- Les bois massifs (BM) seront de classe mécanique C24 (pour les résineux).
- Les bois massifs reconstitués (BMR) seront de classe mécanique G124.
- Les bois de structure mis en oeuvre ne devront pas dépasser une teneur en humidité de 12% pour les bois lamellés collés ou reconstitués et de 18% pour les bois massifs.
- Les bois mis en oeuvre seront de classe d'emploi 2 naturelle ou confinée.
- Tous les assemblages devront respecter les conditions de pinces selon les règles en vigueur.
- Tous les assemblages boulonnés (bois-bois) devront être muni de rondelles dont les dimensions devront respecter:
  - diamètre extérieur D=3.5d.
  - épaisseur e= 0.25 d. avec d=# boulon.
- Tous les Lirefonds seront posés avec un avant-trou dont le diamètre ne sera pas supérieur à 0.7d.
- Tous les boulons d'assemblages seront de qualité 6.8.

E	
D	
C	
B	
A	.

Indice	Date	OBJET
		MODIFICATIONS

Affaire
CONSTRUCTION D'UNE MAISON
4 allée des roses
LEGE CAP FERET

Maître d'Oeuvre
SHERPA PARTICIPATIONS

Constructeur
EURL BOIS A VIVRE

PLAN D'IMPLANTATION
Vue en plan - Détails

Dessiné par F. Régeard **Le** 27/11/2017
Vérifié par J. Georges **Le** 27/11/2017
Echelle 1/50 1/5

BUREAU D'ETUDES CESMA BOIS-MIXTE-ACIER
16, Avenue Maréchal Joffre
33700 Mérignac
Tel: 05.56.91.51.52 cesma@wanadoo.fr Fax: 05.56.92.72.77
Société Anonyme au capital de 75 000

PLAN N° 5663.20

Notre Société se réserve le droit de propriété des idées représentées sur ces dessins. Ce document est la propriété de CESMA et ne peut être reproduit ni communiqué même partiellement à des tiers sans autorisation écrite (loi du 11/03/1902